

PROVINCIA AUTONOMA DI TRENTO

COMUNE DI ALTOPIANO
DELLA VIGOLANA

REVISIONE DEL
PIANO DEI CENTRI STORICI

(BOSENTINO – CENTA S. NICOLÒ'-VATTARO- VIGOLO VATTARO)



SCHEDE DI CATALOGAZIONE

BOSENTINO

da B101 a B168

Gennaio 2022 - Adozione Preliminare
Settembre 2022 - Adozione Definitiva

Febbraio 2023 - Approvazione

ORDINE DEGLI ARCHITETTI
DELLA PROV. DI TRENTO

dott.arch. FULVIO BERTOLUZZA
ISCRIZIONE ALBO N° 181



Comune di Altopiano della Vigolana
BOSENTINO

Numero scheda : B101

SCHEDATURA EDIFICI DEL CENTRO STORICO
GIUGNO 2017

P.ED. : 8/1

Comune Catastale:

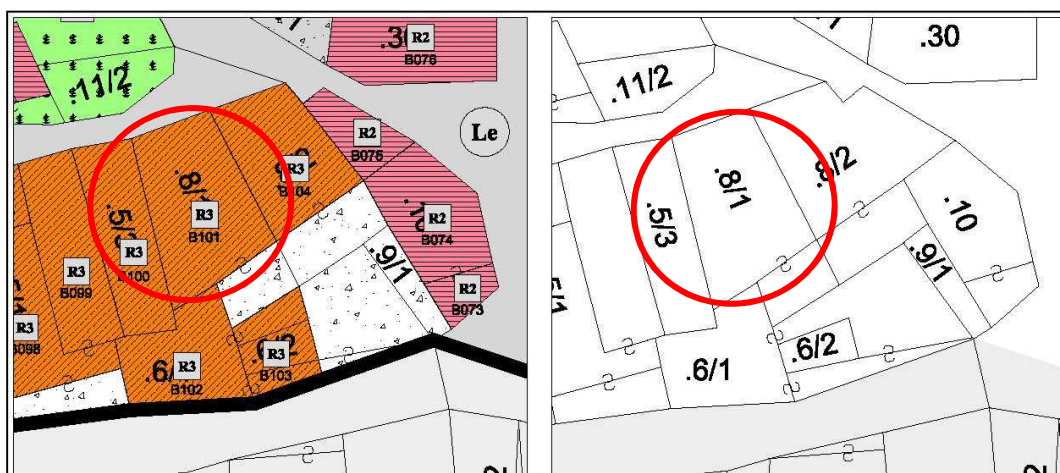

Bosentino

Località:

Bosentino

Categoria Piano:

R3



Estratto PRG – Scala 1:500

Estratto mappa – Scala 1:500

architettofulviobertoluzza

via s. Marco, 21 – 38122 – Trento – studiobertoluzza@gmail.com



Comune di Altopiano della Vigolana
BOSENTINO

Numero scheda : B101

SCHEDATURA EDIFICI DEL CENTRO STORICO
GIUGNO 2017

P.ED. : 8/1

Data rilievo: 2017

Rilevatore: Arch. Fulvio Bertoluzza

Tipologia funzionale

A

| | |
|-----|---------------------------------------|
| A = | edificio prevalentemente residenziale |
| B = | edificio produttivo |
| C = | edificio speciale |
| D = | stalla |
| E = | baita |
| F = | malga |
| G = | chiesa |
| H = | rustico |
| I = | fontana |
| L = | legnaia |
| M = | municipio |
| N = | magazzino |
| O = | albergo |
| P = | cabina elettrica |
| Q = | edificio commerciale |
| R = | castello |
| S = | tettoia |
| T = | garage |
| U = | accesso |

Tipologia architettonica storica

4

| | |
|-----|---------------------|
| 0 = | Nessuna definizione |
| 4 = | Bassa definizione |
| 6 = | Media definizione |
| 8 = | Alta definizione |

Degrado

A

| | |
|-----|---------|
| A = | Nulla |
| B = | Medio |
| C = | Elevato |

Permanenza caratteri formali

2

| | |
|------------------------|---|
| Volumetrici originali: | 1 |
| Costruttivo: | 0 |
| Complementari: | 1 |
| Decorativi: | 0 |

Materiali utilizzati:

| | |
|---------------------------------------|--------------------------------|
| Copertura: tegola cemento | Colore: grigio |
| Edificio : intonaco | Colore: bianco |
| Spazi di pertinenza: accesso stradale | Tipologia: pavimentato porfido |

Sopraelevazione ai sensi Art. 105 L.P. 15: POSSIBILE

Epoca di costruzione

6

| | |
|-----|-----------------------|
| 4 = | posteriore al 1939 |
| 6 = | tra il 1860 e il 1939 |
| 8 = | anteriore al 1860 |

Spazi di pertinenza

B

| | |
|-----|---------------|
| A = | alta qualità |
| B = | media qualità |
| C = | bassa qualità |

Grado di utilizzo

A

| | |
|-----|-----------------------|
| A = | utilizzato |
| B = | sottoutilizzato |
| C = | in stato di abbandono |

Vincoli legislativi

N

| | |
|-----|----------------|
| N = | no |
| S = | D. Lgs n°42/04 |

| | |
|---|------------|
| <i>Permanenza caratteri formali</i> | 2 + |
| <i>Tipologia architettonica storica</i> | 4 + |
| <i>Epoca di costruzione</i> | 6 = |
| Punteggio | 12 |
| Categoria Piano | R3 |



**Comune di Altopiano della Vigolana
BOSENTINO**

Numero scheda : B102

**SCHEDATURA EDIFICI DEL CENTRO STORICO
GIUGNO 2017**

P.ED. : 6/1

Comune Catastale:

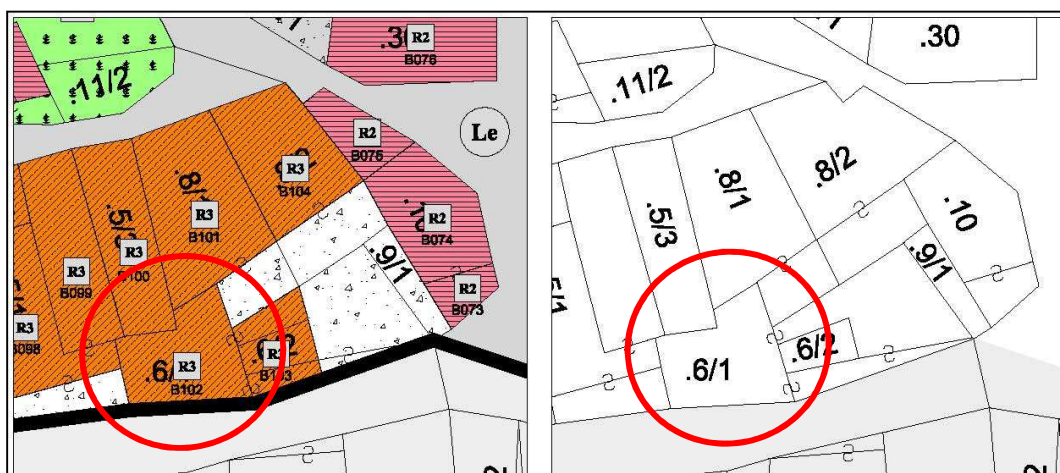
Bosentino

Località:

Bosentino

Categoria Piano:

R3



Estratto PRG – Scala 1:500

Estratto mappa – Scala 1:500

architettofulviobertoluzza

via s. Marco, 21 – 38122 - Trento - studiobertoluzza@gmail.com



Comune di Altopiano della Vigolana
BOSENTINO

Numero scheda : B102

SCHEDATURA EDIFICI DEL CENTRO STORICO
GIUGNO 2017

P.ED. : 6/1

Data rilievo: 2017

Rilevatore: Arch. Fulvio Bertoluzza

Tipologia funzionale

A

| | |
|-----|---------------------------------------|
| A = | edificio prevalentemente residenziale |
| B = | edificio produttivo |
| C = | edificio speciale |
| D = | stalla |
| E = | baita |
| F = | malga |
| G = | chiesa |
| H = | rustico |
| I = | fontana |
| L = | legnaia |
| M = | municipio |
| N = | magazzino |
| O = | albergo |
| P = | cabina elettrica |
| Q = | edificio commerciale |
| R = | castello |
| S = | tettoia |
| T = | garage |
| U = | accesso |

Tipologia architettonica storica

4

| | |
|-----|---------------------|
| 0 = | Nessuna definizione |
| 4 = | Bassa definizione |
| 6 = | Media definizione |
| 8 = | Alta definizione |

Degrado

A

| | |
|-----|---------|
| A = | Nulla |
| B = | Medio |
| C = | Elevato |

Permanenza caratteri formali

1

| | |
|------------------------|---|
| Volumetrici originali: | 1 |
| Costruttivo: | 0 |
| Complementari: | 0 |
| Decorativi: | 0 |

Materiali utilizzati:

| | |
|--------------------------------------|------------------------|
| Copertura: tegola cemento | Colore: grigio |
| Edificio : intonaco | Colore: bianco |
| Spazi di pertinenza: cortile interno | Tipologia: pavimentato |

Sopraelevazione ai sensi Art. 105 L.P. 15: POSSIBILE

Epoca di costruzione

6

| | |
|-----|-----------------------|
| 4 = | posteriore al 1939 |
| 6 = | tra il 1860 e il 1939 |
| 8 = | anteriore al 1860 |

Spazi di pertinenza

B

| | |
|-----|---------------|
| A = | alta qualità |
| B = | media qualità |
| C = | bassa qualità |

Grado di utilizzo

A

| | |
|-----|-----------------------|
| A = | utilizzato |
| B = | sottoutilizzato |
| C = | in stato di abbandono |

Vincoli legislativi

N

| | |
|-----|----------------|
| N = | no |
| S = | D. Lgs n°42/04 |

| | |
|---|------------|
| <i>Permanenza caratteri formali</i> | 1 + |
| <i>Tipologia architettonica storica</i> | 4 + |
| <i>Epoca di costruzione</i> | 6 = |
| Punteggio | 11 |
| Categoria Piano | R3 |



**Comune di Altopiano della Vigolana
BOSENTINO**

Numero scheda : B103

**SCHEDATURA EDIFICI DEL CENTRO STORICO
GIUGNO 2017**

P.ED. : 6/2

Comune Catastale:

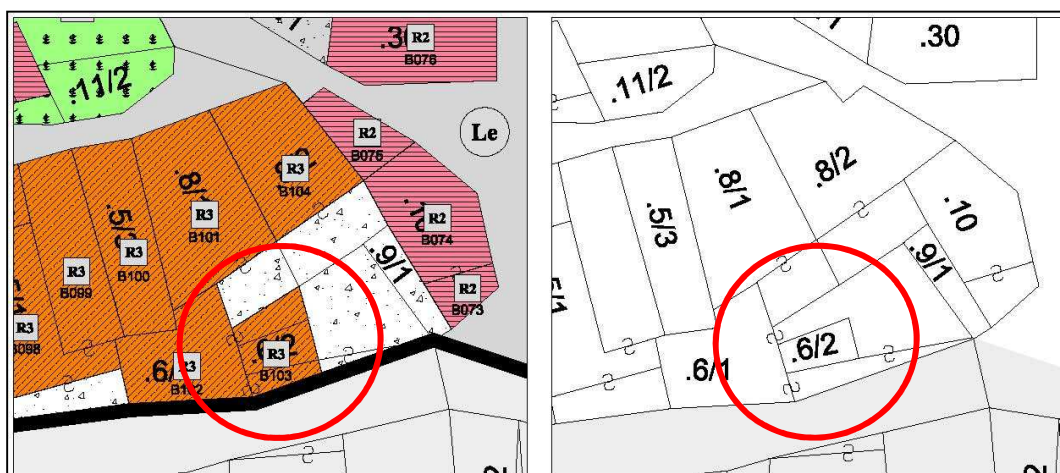
Bosentino

Località:

Bosentino

Categoria Piano:

R3



Estratto PRG – Scala 1:500

Estratto mappa – Scala 1:500

architettofulviobertoluzza

via s. Marco, 21 – 38122 – Trento – studiobertoluzza@gmail.com



Comune di Altopiano della Vigolana
BOSENTINO

Numero scheda : B103

SCHEDATURA EDIFICI DEL CENTRO STORICO
GIUGNO 2017

P.ED. : 6/2

Data rilievo: 2017

Rilevatore: Arch. Fulvio Bertoluzza

Tipologia funzionale

T

| | |
|-----|---------------------------------------|
| A = | edificio prevalentemente residenziale |
| B = | edificio produttivo |
| C = | edificio speciale |
| D = | stalla |
| E = | baita |
| F = | malga |
| G = | chiesa |
| H = | rustico |
| I = | fontana |
| L = | legnaia |
| M = | municipio |
| N = | magazzino |
| O = | albergo |
| P = | cabina elettrica |
| Q = | edificio commerciale |
| R = | castello |
| S = | tettoia |
| T = | garage |
| U = | accesso |

Tipologia architettonica storica

0

| | |
|-----|---------------------|
| 0 = | Nessuna definizione |
| 4 = | Bassa definizione |
| 6 = | Media definizione |
| 8 = | Alta definizione |

Degrado

A

| | |
|-----|---------|
| A = | Nulla |
| B = | Medio |
| C = | Elevato |

Permanenza caratteri formali

1

| | |
|------------------------|---|
| Volumetrici originali: | 0 |
| Costruttivo: | 0 |
| Complementari: | 0 |
| Decorativi: | 0 |

Materiali utilizzati:

Copertura: piana -terrazzo
Edificio : intonaco
Spazi di pertinenza: cortile interno

Colore:
Colore: bianco
Tipologia: non pavimentato

Sopraelevazione ai sensi Art. 105 L.P. 15: POSSIBILE

Epoca di costruzione

4

| | |
|-----|-----------------------|
| 4 = | posteriore al 1939 |
| 6 = | tra il 1860 e il 1939 |
| 8 = | anteriore al 1860 |

Spazi di pertinenza

B

| | |
|-----|---------------|
| A = | alta qualità |
| B = | media qualità |
| C = | bassa qualità |

Grado di utilizzo

A

| | |
|-----|-----------------------|
| A = | utilizzato |
| B = | sottoutilizzato |
| C = | in stato di abbandono |

Vincoli legislativi

N

N = no
S = D. Lgs n°42/04

| | |
|---|------------|
| <i>Permanenza caratteri formali</i> | 0 + |
| <i>Tipologia architettonica storica</i> | 4 + |
| <i>Epoca di costruzione</i> | 4 = |
| Punteggio | 8 |
| Categoria Piano | R3 |



Comune di Altopiano della Vigolana
BOSENTINO

Numero scheda : B104

SCHEDATURA EDIFICI DEL CENTRO STORICO
GIUGNO 2017

P.ED. : 8/2

Comune Catastale:

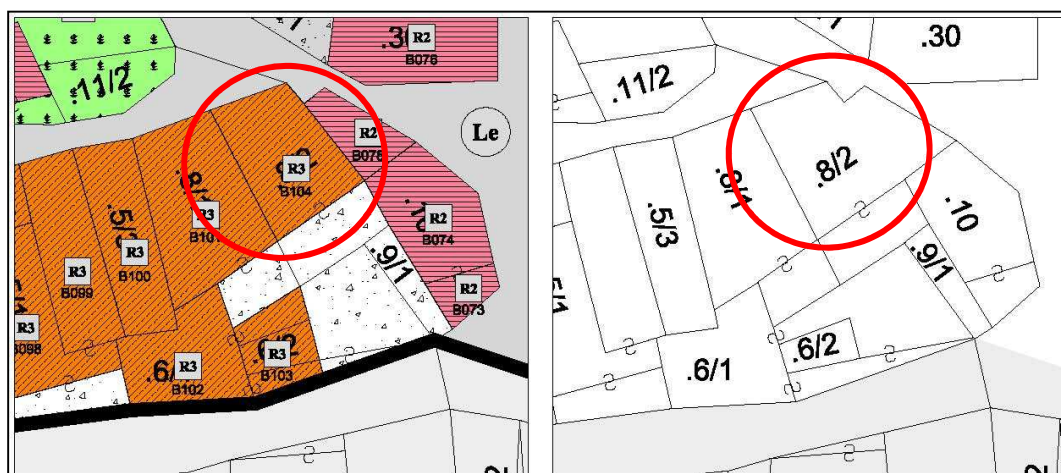
Bosentino

Località:

Bosentino

Categoria Piano:

R3



Estratto PRG – Scala 1:500

Estratto mappa – Scala 1:500

architettofulviobertoluzza

via s. Marco, 21 – 38122 - Trento - studiobertoluzza@gmail.com



Comune di Altopiano della Vigolana
BOSENTINO

Numero scheda : B104

SCHEDATURA EDIFICI DEL CENTRO STORICO
GIUGNO 2017

P.ED. : 8/2

Data rilievo: 2017

Rilevatore: Arch. Fulvio Bertoluzza

Tipologia funzionale

A

| | |
|-----|---------------------------------------|
| A = | edificio prevalentemente residenziale |
| B = | edificio produttivo |
| C = | edificio speciale |
| D = | stalla |
| E = | baita |
| F = | malga |
| G = | chiesa |
| H = | rustico |
| I = | fontana |
| L = | legnaia |
| M = | municipio |
| N = | magazzino |
| O = | albergo |
| P = | cabina elettrica |
| Q = | edificio commerciale |
| R = | castello |
| S = | tettoia |
| T = | garage |
| U = | accesso |

Tipologia architettonica storica

6

| | |
|-----|---------------------|
| 0 = | Nessuna definizione |
| 4 = | Bassa definizione |
| 6 = | Media definizione |
| 8 = | Alta definizione |

Degrado

B

| | |
|-----|---------|
| A = | Nulla |
| B = | Medio |
| C = | Elevato |

Permanenza caratteri formali

2

| | |
|------------------------|---|
| Volumetrici originali: | 1 |
| Costruttivo: | 0 |
| Complementari: | 1 |
| Decorativi: | 0 |

Materiali utilizzati:

Copertura: tegola cemento
Edificio : misto sasso in vista
Spazi di pertinenza: cortile interno

Colore: grigio
Colore: sabbia
Tipologia: non pavimentato

Sopraelevazione ai sensi Art. 105 L.P. 15: POSSIBILE

Epoca di costruzione

6

| | |
|-----|-----------------------|
| 4 = | posteriore al 1939 |
| 6 = | tra il 1860 e il 1939 |
| 8 = | anteriore al 1860 |

Spazi di pertinenza

B

| | |
|-----|---------------|
| A = | alta qualità |
| B = | media qualità |
| C = | bassa qualità |

Grado di utilizzo

B

| | |
|-----|-----------------------|
| A = | utilizzato |
| B = | sottoutilizzato |
| C = | in stato di abbandono |

Vincoli legislativi

N

| | |
|-----|----------------|
| N = | no |
| S = | D. Lgs n°42/04 |

| | |
|---|------------|
| Permanenza caratteri formali | 2 + |
| Tipologia architettonica storica | 6 + |
| Epoca di costruzione | 6 = |
| Punteggio | 14 |
| Categoria Piano | R3 |



Comune di Altopiano della Vigolana
BOSENTINO

Numero scheda : B105

SCHEDATURA EDIFICI DEL CENTRO STORICO
GIUGNO 2017

P.ED. : 79

Comune Catastale:

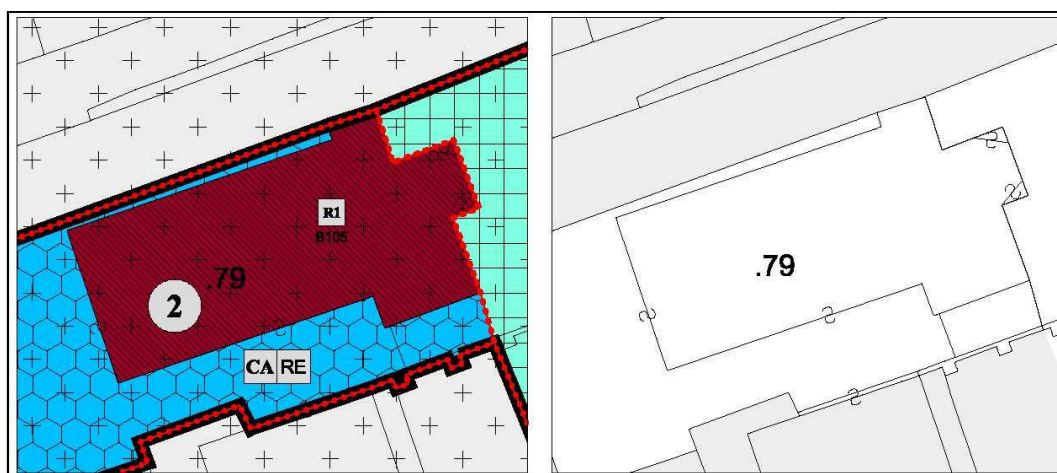
Bosentino

Località:

Bosentino

Categoria Piano:

R1



Estratto PRG – Scala 1:500

Estratto mappa – Scala 1:500

architettofulviobertoluzza

via s. Marco, 21 - 38122 - Trento - studiobertoluzza@gmail.com



Comune di Altopiano della Vigolana
BOSENTINO

Numero scheda : B105

SCHEDATURA EDIFICI DEL CENTRO STORICO
GIUGNO 2017

P.ED. : 79

Data rilievo: 2017

Rilevatore: Arch. Fulvio Bertoluzza

Tipologia funzionale

A

| | |
|-----|---------------------------------------|
| A = | edificio prevalentemente residenziale |
| B = | edificio produttivo |
| C = | edificio speciale |
| D = | stalla |
| E = | baita |
| F = | malga |
| G = | chiesa |
| H = | rustico |
| I = | fontana |
| L = | legnaia |
| M = | municipio |
| N = | magazzino |
| O = | albergo |
| P = | cabina elettrica |
| Q = | edificio commerciale |
| R = | castello |
| S = | tettoia |
| T = | garage |
| U = | accesso |

Tipologia architettonica storica

8

| | |
|-----|---------------------|
| 0 = | Nessuna definizione |
| 4 = | Bassa definizione |
| 6 = | Media definizione |
| 8 = | Alta definizione |

Degrado

A

| | |
|-----|---------|
| A = | Nulla |
| B = | Medio |
| C = | Elevato |

Permanenza caratteri formali

8

| | |
|------------------------|---|
| Volumetrici originali: | 2 |
| Costruttivo: | 2 |
| Complementari: | 2 |
| Decorativi: | 2 |

Materiali utilizzati:

Copertura: mista lamiera tegole piane

Colore: antracite

Edificio : intonaco

Colore: bianco con decorazioni oro

Spazi di pertinenza: cortile interno

Tipologia: pavimentato

Sopraelevazione ai sensi Art. 105 L.P. 15: NON POSSIBILE

Epoca di costruzione

6

| | |
|-----|-----------------------|
| 4 = | posteriore al 1939 |
| 6 = | tra il 1860 e il 1939 |
| 8 = | anteriore al 1860 |

Spazi di pertinenza

A

| | |
|-----|---------------|
| A = | alta qualità |
| B = | media qualità |
| C = | bassa qualità |

Grado di utilizzo

A

| | |
|-----|-----------------------|
| A = | utilizzato |
| B = | sottoutilizzato |
| C = | in stato di abbandono |

Vincoli legislativi

S

| | |
|-----|----------------|
| N = | no |
| S = | D. Lgs n°42/04 |

| | |
|---|------------|
| Permanenza caratteri formali | 8 + |
| Tipologia architettonica storica | 8 + |
| Epoca di costruzione | 6 = |
| Punteggio | 22 |
| Categoria Piano | R1 |



**Comune di Altopiano della Vigolana
BOSENTINO**

Numero scheda : B106

**SCHEDATURA EDIFICI DEL CENTRO STORICO
GIUGNO 2017**

P.ED. : 186

Comune Catastale:

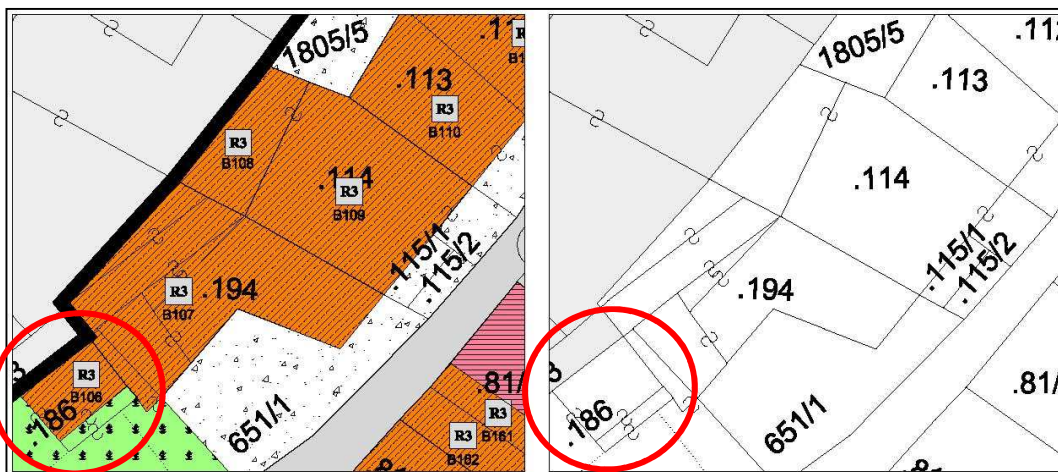
Bosentino

Località:

Bosentino

Categoria Piano:

R3



Estratto PRG – Scala 1:500

Estratto mappa – Scala 1:500

architettofulviobertoluzza

via s. Marco, 21 - 38122 - Trento - studiobertoluzza@gmail.com



Comune di Altopiano della Vigolana
BOSENTINO

SCHEDATURA EDIFICI DEL CENTRO STORICO
GIUGNO 2017

Numero scheda : B106

P.ED. : 186

Data rilievo: 2017

Rilevatore: Arch. Fulvio Bertoluzza

Comprensorio: C4

Tipologia funzionale

H

| | |
|-----|---------------------------------------|
| A = | edificio prevalentemente residenziale |
| B = | edificio produttivo |
| C = | edificio speciale |
| D = | stalla |
| E = | baita |
| F = | malga |
| G = | chiesa |
| H = | rustico |
| I = | fontana |
| L = | legnaia |
| M = | municipio |
| N = | magazzino |
| O = | albergo |
| P = | cabina elettrica |
| Q = | edificio commerciale |
| R = | castello |
| S = | tettoia |
| T = | garage |
| U = | accesso |

Tipologia architettonica storica

4

| | |
|-----|---------------------|
| 0 = | Nessuna definizione |
| 4 = | Bassa definizione |
| 6 = | Media definizione |
| 8 = | Alta definizione |

Degrado

B

| | |
|-----|---------|
| A = | Nulla |
| B = | Medio |
| C = | Elevato |

Permanenza caratteri formali

2

| | |
|------------------------|---|
| Volumetrici originali: | 1 |
| Costruttivo: | 1 |
| Complementari: | 0 |
| Decorativi: | 0 |

Materiali utilizzati:

| | |
|--------------------------------------|----------------------------|
| Copertura: tegola cemento | Colore: grigio |
| Edificio : sasso in vista | Colore: grigio |
| Spazi di pertinenza: cortile interno | Tipologia: non pavimentato |

Sopraelevazione ai sensi Art. 105 L.P. 15: POSSIBILE

Epoca di costruzione

6

| | |
|-----|-----------------------|
| 4 = | posteriore al 1939 |
| 6 = | tra il 1860 e il 1939 |
| 8 = | anteriore al 1860 |

Spazi di pertinenza

B

| | |
|-----|---------------|
| A = | alta qualità |
| B = | media qualità |
| C = | bassa qualità |

Grado di utilizzo

B

| | |
|-----|-----------------------|
| A = | utilizzato |
| B = | sottoutilizzato |
| C = | in stato di abbandono |

Vincoli legislativi

N

| | |
|-----|----------------|
| N = | no |
| S = | D. Lgs n°42/04 |

| | |
|---|------------|
| <i>Permanenza caratteri formali</i> | 2 + |
| <i>Tipologia architettonica storica</i> | 4 + |
| <i>Epoca di costruzione</i> | 6 = |
| Punteggio | 12 |
| Categoria Piano | R3 |



Comune di Altopiano della Vigolana
BOSENTINO

Numero scheda : B107

SCHEDATURA EDIFICI DEL CENTRO STORICO
GIUGNO 2017

P.ED. : 194

Comune Catastale:

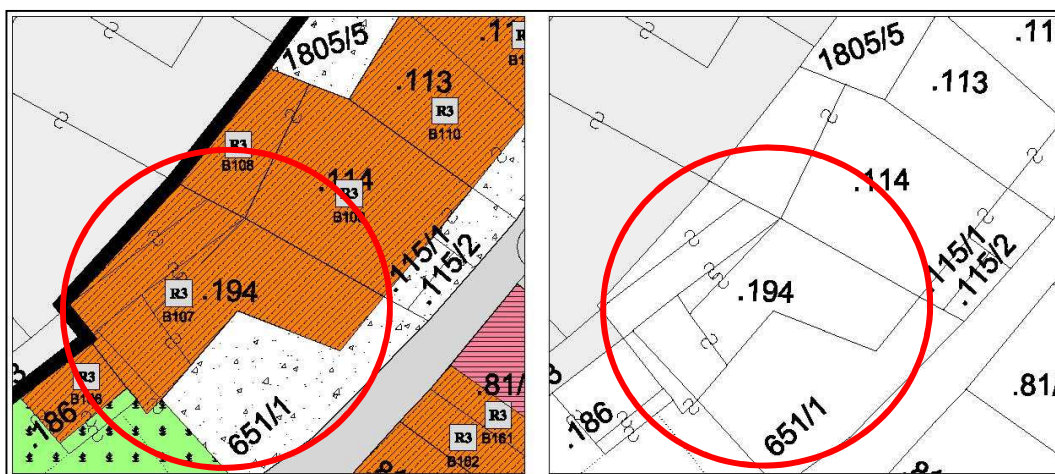
Bosentino

Località:

Bosentino

Categoria Piano:

R3



Estratto PRG – Scala 1:500

Estratto mappa – Scala 1:500

architettofulviobertoluzza

via s. Marco, 21 – 38122 - Trento - studiobertoluzza@gmail.com



Comune di Altopiano della Vigolana
BOSENTINO

Numero scheda : B107

SCHEDATURA EDIFICI DEL CENTRO STORICO
GIUGNO 2017

P.ED. : 194

Data rilievo: 2017

Rilevatore: Arch. Fulvio Bertoluzza

Tipologia funzionale

A

| | |
|-----|---------------------------------------|
| A = | edificio prevalentemente residenziale |
| B = | edificio produttivo |
| C = | edificio speciale |
| D = | stalla |
| E = | baita |
| F = | malga |
| G = | chiesa |
| H = | rustico |
| I = | fontana |
| L = | legnaia |
| M = | municipio |
| N = | magazzino |
| O = | albergo |
| P = | cabina elettrica |
| Q = | edificio commerciale |
| R = | castello |
| S = | tettoia |
| T = | garage |
| U = | accesso |

Tipologia
architettonica storica

4

| | |
|-----|---------------------|
| 0 = | Nessuna definizione |
| 4 = | Bassa definizione |
| 6 = | Media definizione |
| 8 = | Alta definizione |

Degrado

A

| | |
|-----|---------|
| A = | Nulla |
| B = | Medio |
| C = | Elevato |

Permanenza
caratteri formali

1

| | |
|------------------------|---|
| Volumetrici originali: | 1 |
| Costruttivo: | 1 |
| Complementari: | 1 |
| Decorativi: | 0 |

Materiali utilizzati:

Copertura: tegola cemento

Colore: grigio

Edificio : intonaco

Colore: bianco

Spazi di pertinenza: cortile interno

Tipologia: pavimentato

Sopraelevazione ai sensi Art. 105 L.P. 15: POSSIBILE

Epoca di costruzione

6

| | |
|-----|-----------------------|
| 4 = | posteriore al 1939 |
| 6 = | tra il 1860 e il 1939 |
| 8 = | anteriore al 1860 |

Spazi di pertinenza

B

| | |
|-----|---------------|
| A = | alta qualità |
| B = | media qualità |
| C = | bassa qualità |

Grado di utilizzo

A

| | |
|-----|-----------------------|
| A = | utilizzato |
| B = | sottoutilizzato |
| C = | in stato di abbandono |

Vincoli legislativi

N

| | |
|-----|----------------|
| N = | no |
| S = | D. Lgs n°42/04 |

| | |
|---|------------|
| Permanenza caratteri formali | 3 + |
| Tipologia architettonica storica | 4 + |
| Epoca di costruzione | 6 = |
| Punteggio | 13 |
| Categoria Piano | R3 |



Comune di Altopiano della Vigolana
BOSENTINO

Numero scheda : B108

SCHEDATURA EDIFICI DEL CENTRO STORICO
GIUGNO 2017

P.ED. : 114

Comune Catastale:

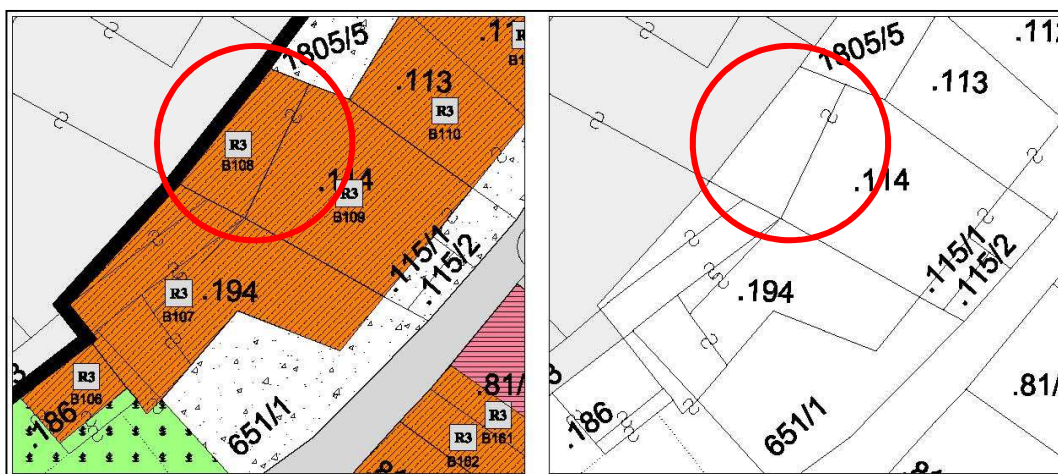
Bosentino

Località:

Bosentino

Categoria Piano:

R3



Estratto PRG – Scala 1:500

Estratto mappa – Scala 1:500

architettofulviobertoluzza

via s. Marco, 21 - 38122 - Trento - studiobertoluzza@gmail.com



Comune di Altopiano della Vigolana
BOSENTINO

Numero scheda : B108

SCHEDATURA EDIFICI DEL CENTRO STORICO
GIUGNO 2017

P.ED. : 114

Data rilievo: 2017

Rilevatore: Arch. Fulvio Bertoluzza

Tipologia funzionale

A

| | |
|-----|---------------------------------------|
| A = | edificio prevalentemente residenziale |
| B = | edificio produttivo |
| C = | edificio speciale |
| D = | stalla |
| E = | baita |
| F = | malga |
| G = | chiesa |
| H = | rustico |
| I = | fontana |
| L = | legnaia |
| M = | municipio |
| N = | magazzino |
| O = | albergo |
| P = | cabina elettrica |
| Q = | edificio commerciale |
| R = | castello |
| S = | tettoia |
| T = | garage |
| U = | accesso |

Tipologia architettonica storica

4

| | |
|-----|---------------------|
| 0 = | Nessuna definizione |
| 4 = | Bassa definizione |
| 6 = | Media definizione |
| 8 = | Alta definizione |

Degrado

B

| | |
|-----|---------|
| A = | Nulla |
| B = | Medio |
| C = | Elevato |

Permanenza caratteri formali

1

| | |
|------------------------|---|
| Volumetrici originali: | 1 |
| Costruttivo: | 0 |
| Complementari: | 0 |
| Decorativi: | 0 |

Materiali utilizzati:

| | |
|--------------------------------------|----------------------------|
| Copertura: tegola cemento | Colore: grigio |
| Edificio : intonaco | Colore: grigio |
| Spazi di pertinenza: cortile interno | Tipologia: non pavimentato |

Sopraelevazione ai sensi Art. 105 L.P. 15: POSSIBILE

Epoca di costruzione

4

| | |
|-----|-----------------------|
| 4 = | posteriore al 1939 |
| 6 = | tra il 1860 e il 1939 |
| 8 = | anteriore al 1860 |

Spazi di pertinenza

B

| | |
|-----|---------------|
| A = | alta qualità |
| B = | media qualità |
| C = | bassa qualità |

Grado di utilizzo

B

| | |
|-----|-----------------------|
| A = | utilizzato |
| B = | sottoutilizzato |
| C = | in stato di abbandono |

Vincoli legislativi

N

| | |
|-----|----------------|
| N = | no |
| S = | D. Lgs n°42/04 |

| | |
|---|------------|
| <i>Permanenza caratteri formali</i> | 1 + |
| <i>Tipologia architettonica storica</i> | 4 + |
| <i>Epoca di costruzione</i> | 4 = |
| Punteggio | 9 |
| Categoria Piano | R3 |



**Comune di Altopiano della Vigolana
BOSENTINO**

Numero scheda : B109

**SCHEDATURA EDIFICI DEL CENTRO STORICO
GIUGNO 2017**

P.ED. : 114

Comune Catastale:

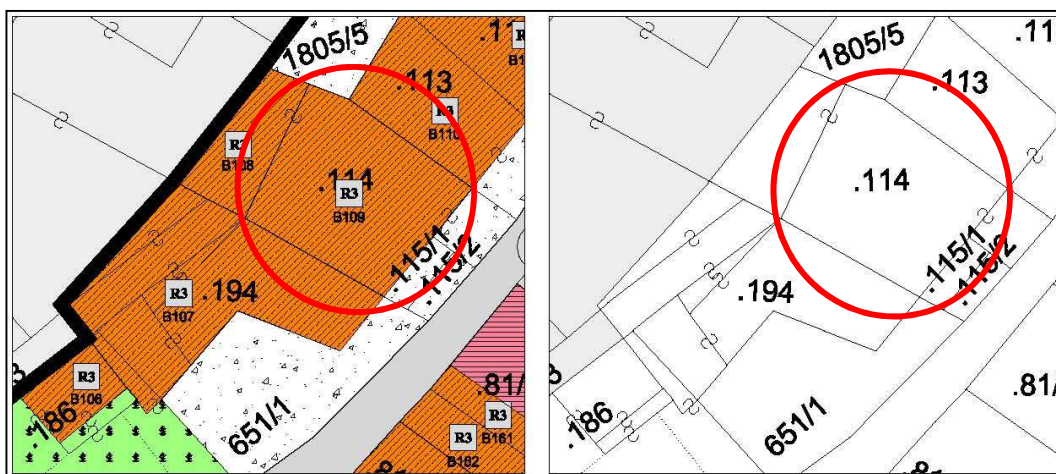
Bosentino

Località:

Bosentino

Categoria Piano:

R3



Estratto PRG – Scala 1:500

Estratto mappa – Scala 1:500

architettofulviobertoluzza

via s. Marco, 21 - 38122 - Trento - studiobertoluzza@gmail.com



Comune di Altopiano della Vigolana
BOSENTINO

SCHEDATURA EDIFICI DEL CENTRO STORICO
GIUGNO 2017

Numero scheda : B109

P.ED. : 114

Data rilievo: 2017

Rilevatore: Arch. Fulvio Bertoluzza

Tipologia funzionale

A

| | |
|-----|---------------------------------------|
| A = | edificio prevalentemente residenziale |
| B = | edificio produttivo |
| C = | edificio speciale |
| D = | stalla |
| E = | baita |
| F = | malga |
| G = | chiesa |
| H = | rustico |
| I = | fontana |
| L = | legnaia |
| M = | municipio |
| N = | magazzino |
| O = | albergo |
| P = | cabina elettrica |
| Q = | edificio commerciale |
| R = | castello |
| S = | tettoia |
| T = | garage |
| U = | accesso |

Tipologia
architettonica storica

4

| | |
|-----|---------------------|
| 0 = | Nessuna definizione |
| 4 = | Bassa definizione |
| 6 = | Media definizione |
| 8 = | Alta definizione |

Degrado

A

| | |
|-----|---------|
| A = | Nulla |
| B = | Medio |
| C = | Elevato |

Permanenza
caratteri formali

1

| | |
|------------------------|---|
| Volumetrici originali: | 1 |
| Costruttivo: | 0 |
| Complementari: | 0 |
| Decorativi: | 0 |

Materiali utilizzati:

Copertura: tegola cemento

Colore: grigio

Edificio : intonaco

Colore: bianco

Spazi di pertinenza: cortile interno

Tipologia: pavimentato

Sopraelevazione ai sensi Art. 105 L.P. 15: POSSIBILE

Epoca di costruzione

6

| | |
|-----|-----------------------|
| 4 = | posteriore al 1939 |
| 6 = | tra il 1860 e il 1939 |
| 8 = | anteriore al 1860 |

Spazi di pertinenza

B

| | |
|-----|---------------|
| A = | alta qualità |
| B = | media qualità |
| C = | bassa qualità |

Grado di utilizzo

A

| | |
|-----|-----------------------|
| A = | utilizzato |
| B = | sottoutilizzato |
| C = | in stato di abbandono |

Vincoli legislativi

N

| | |
|-----|----------------|
| N = | no |
| S = | D. Lgs n°42/04 |

| | |
|---|------------|
| Permanenza caratteri formali | 1 + |
| Tipologia architettonica storica | 4 + |
| Epoca di costruzione | 6 = |
| Punteggio | 11 |
| Categoria Piano | R3 |



**Comune di Altopiano della Vigolana
BOSENTINO**

**SCHEDATURA EDIFICI DEL CENTRO STORICO
GIUGNO 2017**

Numero scheda : B110

P.ED. : 113

Comune Catastale:

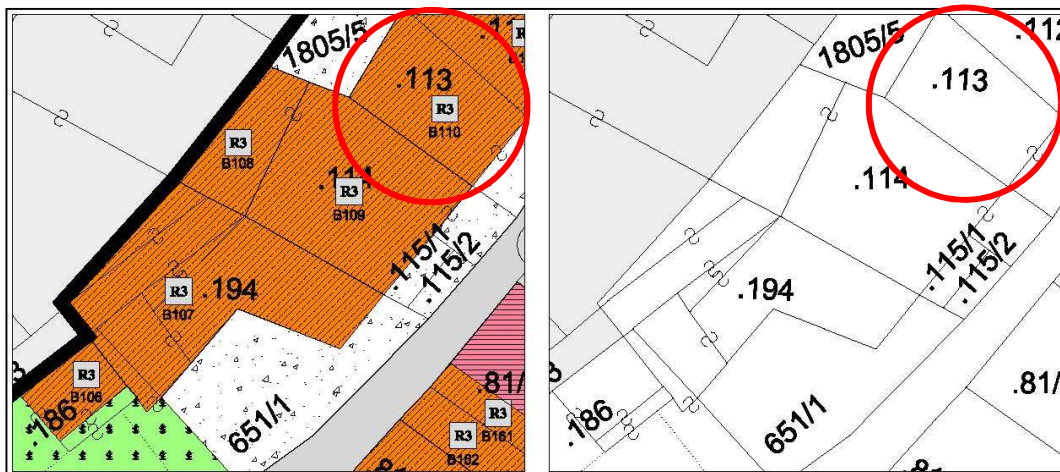
Bosentino

Località:

Bosentino

Categoria Piano:

R3



Estratto PRG – Scala 1:500

Estratto mappa – Scala 1:500

architettofulviobertoluzza

via s. Marco, 21 - 38122 - Trento - studiobertoluzza@gmail.com



Comune di Altopiano della Vigolana
BOSENTINO

SCHEDATURA EDIFICI DEL CENTRO STORICO
GIUGNO 2017

Numero scheda : B110

P.ED. : 113

Data rilievo: 2017

Rilevatore: Arch. Fulvio Bertoluzza

Tipologia funzionale

A

| | |
|-----|---------------------------------------|
| A = | edificio prevalentemente residenziale |
| B = | edificio produttivo |
| C = | edificio speciale |
| D = | stalla |
| E = | baita |
| F = | malga |
| G = | chiesa |
| H = | rustico |
| I = | fontana |
| L = | legnaia |
| M = | municipio |
| N = | magazzino |
| O = | albergo |
| P = | cabina elettrica |
| Q = | edificio commerciale |
| R = | castello |
| S = | tettoia |
| T = | garage |
| U = | accesso |

Tipologia architettonica storica

4

| | |
|-----|---------------------|
| 0 = | Nessuna definizione |
| 4 = | Bassa definizione |
| 6 = | Media definizione |
| 8 = | Alta definizione |

Degrado

A

| | |
|-----|---------|
| A = | Nulla |
| B = | Medio |
| C = | Elevato |

Permanenza caratteri formali

3

| | |
|------------------------|---|
| Volumetrici originali: | 1 |
| Costruttivo: | 1 |
| Complementari: | 1 |
| Decorativi: | 0 |

Materiali utilizzati:

Copertura: tegola cemento

Colore: grigio

Edificio : intonaco

Colore: grigio

Spazi di pertinenza: cortile interno

Tipologia: pavimentato

Sopraelevazione ai sensi Art. 105 L.P. 15: NON POSSIBILE

Epoca di costruzione

6

| | |
|-----|-----------------------|
| 4 = | posteriore al 1939 |
| 6 = | tra il 1860 e il 1939 |
| 8 = | anteriore al 1860 |

Spazi di pertinenza

B

| | |
|-----|---------------|
| A = | alta qualità |
| B = | media qualità |
| C = | bassa qualità |

Grado di utilizzo

A

| | |
|-----|-----------------------|
| A = | utilizzato |
| B = | sottoutilizzato |
| C = | in stato di abbandono |

Vincoli legislativi

N

| | |
|-----|----------------|
| N = | no |
| S = | D. Lgs n°42/04 |

| | |
|---|------------|
| Permanenza caratteri formali | 3 + |
| Tipologia architettonica storica | 4 + |
| Epoca di costruzione | 6 = |
| Punteggio | 13 |
| Categoria Piano | R3 |



Comune di Altopiano della Vigolana
BOSENTINO

SCHEDATURA EDIFICI DEL CENTRO STORICO
GIUGNO 2017

Numero scheda : B111

P.ED. : 112/2

Comune Catastale:

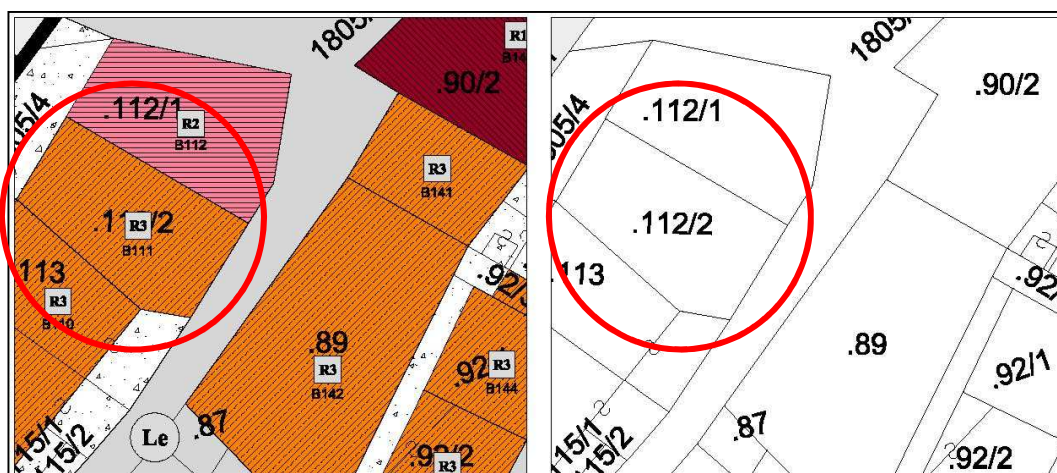
Bosentino

Località:

Bosentino

Categoria Piano:

R3



Estratto PRG – Scala 1:500

Estratto mappa – Scala 1:500

architettofulviobertoluzza

via s. Marco, 21 – 38122 - Trento - studiobertoluzza@gmail.com



Comune di Altopiano della Vigolana
BOSENTINO

SCHEDATURA EDIFICI DEL CENTRO STORICO
GIUGNO 2017

Numero scheda : B111

P.ED. : 112/2

Data rilievo: 2017

Rilevatore: Arch. Fulvio Bertoluzza

Tipologia funzionale

A

| | |
|-----|---------------------------------------|
| A = | edificio prevalentemente residenziale |
| B = | edificio produttivo |
| C = | edificio speciale |
| D = | stalla |
| E = | baita |
| F = | malga |
| G = | chiesa |
| H = | rustico |
| I = | fontana |
| L = | legnaia |
| M = | municipio |
| N = | magazzino |
| O = | albergo |
| P = | cabina elettrica |
| Q = | edificio commerciale |
| R = | castello |
| S = | tettoia |
| T = | garage |
| U = | accesso |

Tipologia architettonica storica

4

| | |
|-----|---------------------|
| 0 = | Nessuna definizione |
| 4 = | Bassa definizione |
| 6 = | Media definizione |
| 8 = | Alta definizione |

Degrado

A

| | |
|-----|---------|
| A = | Nulla |
| B = | Medio |
| C = | Elevato |

Permanenza caratteri formali

1

| | |
|------------------------|---|
| Volumetrici originali: | 1 |
| Costruttivo: | 0 |
| Complementari: | 0 |
| Decorativi: | 0 |

Materiali utilizzati:

Copertura: tegola cemento

Colore: grigio

Edificio : intonaco

Colore: grigio

Spazi di pertinenza: accesso stradale

Tipologia: pavimento porfido

Sopraelevazione ai sensi Art. 105 L.P. 15: NON POSSIBILE

Epoca di costruzione

8

| | |
|-----|-----------------------|
| 4 = | posteriore al 1939 |
| 6 = | tra il 1860 e il 1939 |
| 8 = | anteriore al 1860 |

Spazi di pertinenza

B

| | |
|-----|---------------|
| A = | alta qualità |
| B = | media qualità |
| C = | bassa qualità |

Grado di utilizzo

A

| | |
|-----|-----------------------|
| A = | utilizzato |
| B = | sottoutilizzato |
| C = | in stato di abbandono |

Vincoli legislativi

N

| | |
|-----|----------------|
| N = | no |
| S = | D. Lgs n°42/04 |

| | |
|---|------------|
| Permanenza caratteri formali | 1 + |
| Tipologia architettonica storica | 4 + |
| Epoca di costruzione | 8 = |
| Punteggio | 13 |
| Categoria Piano | R3 |



Comune di Altopiano della Vigolana
BOSENTINO

SCHEDATURA EDIFICI DEL CENTRO STORICO
GIUGNO 2017

Numero scheda : B112

P.ED. : 112/1

Comune Catastale:

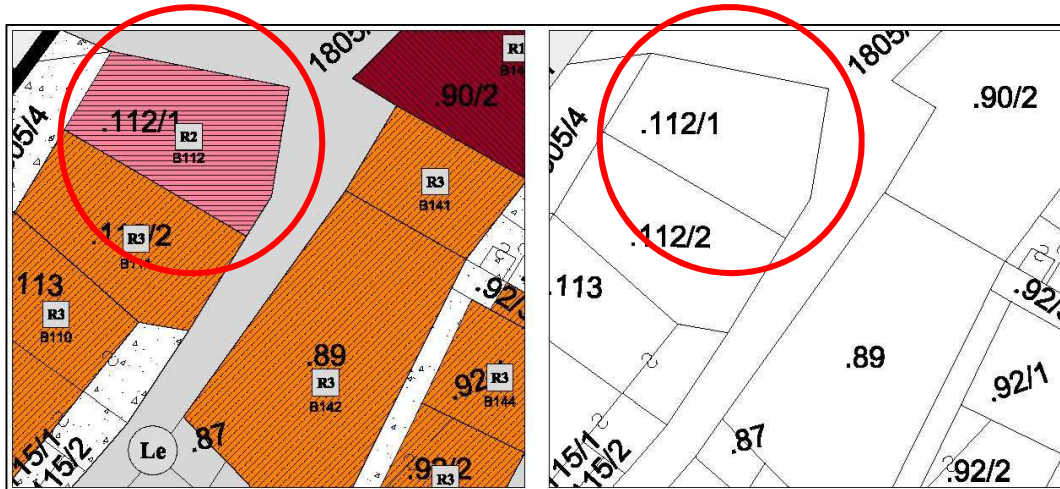
Bosentino

Località:

Bosentino

Categoria Piano:

R2



Estratto PRG – Scala 1:500

Estratto mappa – Scala 1:500



Comune di Altopiano della Vigolana
BOSENTINO

SCHEDATURA EDIFICI DEL CENTRO STORICO
GIUGNO 2017

Numero scheda : B112

P.ED. : 112/1

Data rilievo: 2017

Rilevatore: Arch. Fulvio Bertoluzza

Tipologia funzionale

A

| | |
|-----|---------------------------------------|
| A = | edificio prevalentemente residenziale |
| B = | edificio produttivo |
| C = | edificio speciale |
| D = | stalla |
| E = | baita |
| F = | malga |
| G = | chiesa |
| H = | rustico |
| I = | fontana |
| L = | legnaia |
| M = | municipio |
| N = | magazzino |
| O = | albergo |
| P = | cabina elettrica |
| Q = | edificio commerciale |
| R = | castello |
| S = | tettoia |
| T = | garage |
| U = | accesso |

Tipologia architettonica storica

4

| | |
|-----|---------------------|
| 0 = | Nessuna definizione |
| 4 = | Bassa definizione |
| 6 = | Media definizione |
| 8 = | Alta definizione |

Degrado

A

| | |
|-----|---------|
| A = | Nulla |
| B = | Medio |
| C = | Elevato |

Permanenza caratteri formali

1

| | |
|------------------------|---|
| Volumetrici originali: | 1 |
| Costruttivo: | 1 |
| Complementari: | 0 |
| Decorativi: | 0 |

Materiali utilizzati:

Copertura: tegola cemento

Colore: grigio

Edificio : intonaco

Colore: grigio

Spazi di pertinenza: accesso stradale

Tipologia: pavimentato

Sopraelevazione ai sensi Art. 105 L.P. 15: NON POSSIBILE

MANTENERE APPARATO LITEO (CORNICI IN PIETRA ACCESSI)

Epoca di costruzione

8

| | |
|-----|-----------------------|
| 4 = | posteriore al 1939 |
| 6 = | tra il 1860 e il 1939 |
| 8 = | anteriore al 1860 |

Spazi di pertinenza

B

| | |
|-----|---------------|
| A = | alta qualità |
| B = | media qualità |
| C = | bassa qualità |

Grado di utilizzo

A

| | |
|-----|-----------------------|
| A = | utilizzato |
| B = | sottoutilizzato |
| C = | in stato di abbandono |

Vincoli legislativi

N

| | |
|-----|----------------|
| N = | no |
| S = | D. Lgs n°42/04 |

| | |
|---|------------|
| <i>Permanenza caratteri formali</i> | 2 + |
| <i>Tipologia architettonica storica</i> | 4 + |
| <i>Epoca di costruzione</i> | 8 = |
| Punteggio | 14 |
| Categoria Piano | R2 |



Comune di Altopiano della Vigolana
BOSENTINO

Numero scheda : B113

SCHEDATURA EDIFICI DEL CENTRO STORICO
GIUGNO 2017

P.ED. : 116

Comune Catastale:

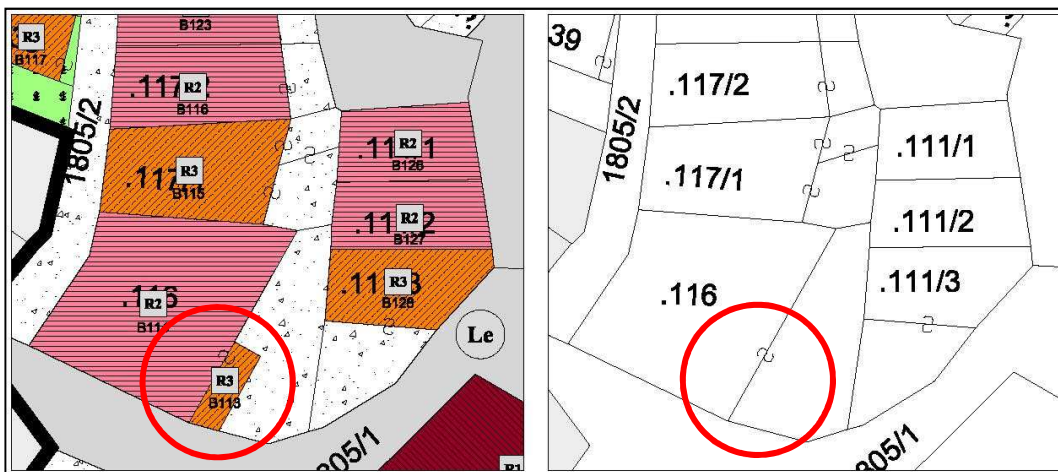
Bosentino

Località:

Bosentino

Categoria Piano:

R3



Estratto PRG – Scala 1:500

Estratto mappa – Scala 1:500



Comune di Altopiano della Vigolana
BOSENTINO

Numero scheda : B113

SCHEDATURA EDIFICI DEL CENTRO STORICO
GIUGNO 2017

P.ED. : 116

Data rilievo: 2017

Rilevatore: Arch. Fulvio Bertoluzza

Tipologia funzionale

T

| | |
|-----|---------------------------------------|
| A = | edificio prevalentemente residenziale |
| B = | edificio produttivo |
| C = | edificio speciale |
| D = | stalla |
| E = | baita |
| F = | malga |
| G = | chiesa |
| H = | rustico |
| I = | fontana |
| L = | legnaia |
| M = | municipio |
| N = | magazzino |
| O = | albergo |
| P = | cabina elettrica |
| Q = | edificio commerciale |
| R = | castello |
| S = | tettoia |
| T = | garage |
| U = | accesso |

Tipologia architettonica storica

0

| | |
|-----|---------------------|
| 0 = | Nessuna definizione |
| 4 = | Bassa definizione |
| 6 = | Media definizione |
| 8 = | Alta definizione |

Degrado

A

| | |
|-----|---------|
| A = | Nulla |
| B = | Medio |
| C = | Elevato |

Permanenza caratteri formali

1

| | |
|------------------------|---|
| Volumetrici originali: | 1 |
| Costruttivo: | 0 |
| Complementari: | 0 |
| Decorativi: | 0 |

Materiali utilizzati:

| | |
|--------------------------------------|----------------------------|
| Copertura: piana | Colore: |
| Edificio : intonaco | Colore: bianco |
| Spazi di pertinenza: cortile interno | Tipologia: non pavimentato |

Sopraelevazione ai sensi Art. 105 L.P. 15: POSSIBILE

Epoca di costruzione

4

| | |
|-----|-----------------------|
| 4 = | posteriore al 1939 |
| 6 = | tra il 1860 e il 1939 |
| 8 = | anteriore al 1860 |

Spazi di pertinenza

B

| | |
|-----|---------------|
| A = | alta qualità |
| B = | media qualità |
| C = | bassa qualità |

Grado di utilizzo

A

| | |
|-----|-----------------------|
| A = | utilizzato |
| B = | sottoutilizzato |
| C = | in stato di abbandono |

Vincoli legislativi

N

| | |
|-----|----------------|
| N = | no |
| S = | D. Lgs n°42/04 |

| | |
|---|------------|
| <i>Permanenza caratteri formali</i> | 1 + |
| <i>Tipologia architettonica storica</i> | 4 + |
| <i>Epoca di costruzione</i> | 4 = |
| Punteggio | 9 |
| Categoria Piano | R3 |



Comune di Altopiano della Vigolana
BOSENTINO

Numero scheda : B114

SCHEDATURA EDIFICI DEL CENTRO STORICO
GIUGNO 2017

P.ED. : 116

Comune Catastale:

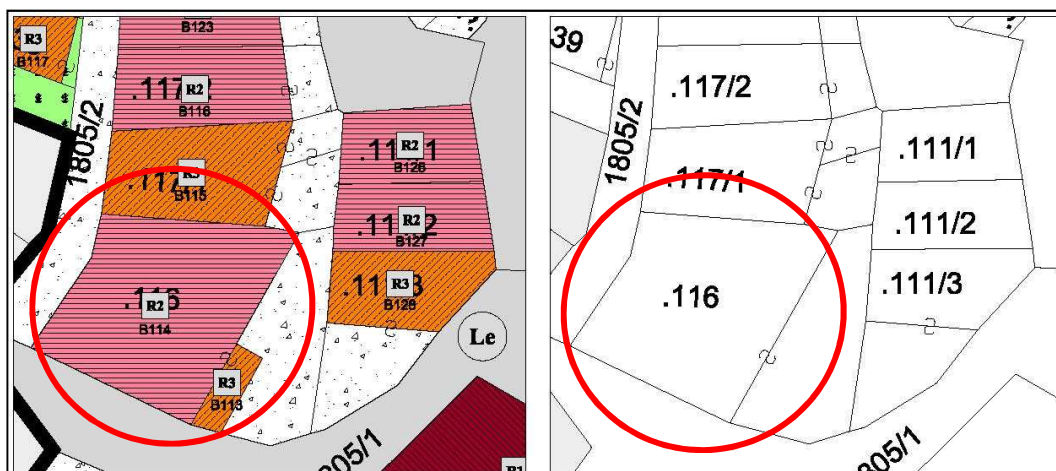
Bosentino

Località:

Bosentino

Categoria Piano:

R2



Estratto PRG – Scala 1:500

Estratto mappa – Scala 1:500

architettofulviobertoluzza

via s. Marco, 21 – 38122 - Trento - studiobertoluzza@gmail.com



Comune di Altopiano della Vigolana
BOSENTINO

Numero scheda : B114

SCHEDATURA EDIFICI DEL CENTRO STORICO
GIUGNO 2017

P.ED. : 116

Data rilievo: 2017

Rilevatore: Arch. Fulvio Bertoluzza

Tipologia funzionale

A

| | |
|-----|---------------------------------------|
| A = | edificio prevalentemente residenziale |
| B = | edificio produttivo |
| C = | edificio speciale |
| D = | stalla |
| E = | baita |
| F = | malga |
| G = | chiesa |
| H = | rustico |
| I = | fontana |
| L = | legnaia |
| M = | municipio |
| N = | magazzino |
| O = | albergo |
| P = | cabina elettrica |
| Q = | edificio commerciale |
| R = | castello |
| S = | tettoia |
| T = | garage |
| U = | accesso |

Tipologia architettonica storica

6

| | |
|-----|---------------------|
| 0 = | Nessuna definizione |
| 4 = | Bassa definizione |
| 6 = | Media definizione |
| 8 = | Alta definizione |

Degrado

A

| | |
|-----|---------|
| A = | Nulla |
| B = | Medio |
| C = | Elevato |

Permanenza caratteri formali

2

| | |
|------------------------|---|
| Volumetrici originali: | 1 |
| Costruttivo: | 1 |
| Complementari: | 0 |
| Decorativi: | 0 |

Materiali utilizzati:

Copertura: tegola cemento

Colore: grigio

Edificio : intonaco

Colore: bianco

Spazi di pertinenza: accesso interno

Tipologia: non pavimentato

Sopraelevazione ai sensi Art. 105 L.P. 15: POSSIBILE

Epoca di costruzione

6

| | |
|-----|-----------------------|
| 4 = | posteriore al 1939 |
| 6 = | tra il 1860 e il 1939 |
| 8 = | anteriore al 1860 |

Spazi di pertinenza

B

| | |
|-----|---------------|
| A = | alta qualità |
| B = | media qualità |
| C = | bassa qualità |

Grado di utilizzo

A

| | |
|-----|-----------------------|
| A = | utilizzato |
| B = | sottoutilizzato |
| C = | in stato di abbandono |

Vincoli legislativi

N

| | |
|-----|----------------|
| N = | no |
| S = | D. Lgs n°42/04 |

| | |
|---|------------|
| Permanenza caratteri formali | 2 + |
| Tipologia architettonica storica | 6 + |
| Epoca di costruzione | 6 = |
| Punteggio | 14 |
| Categoria Piano | R2 |



**Comune di Altopiano della Vigolana
BOSENTINO**

Numero scheda : B115

**SCHEDATURA EDIFICI DEL CENTRO STORICO
GIUGNO 2017**

P.ED. : 117/1

Comune Catastale:

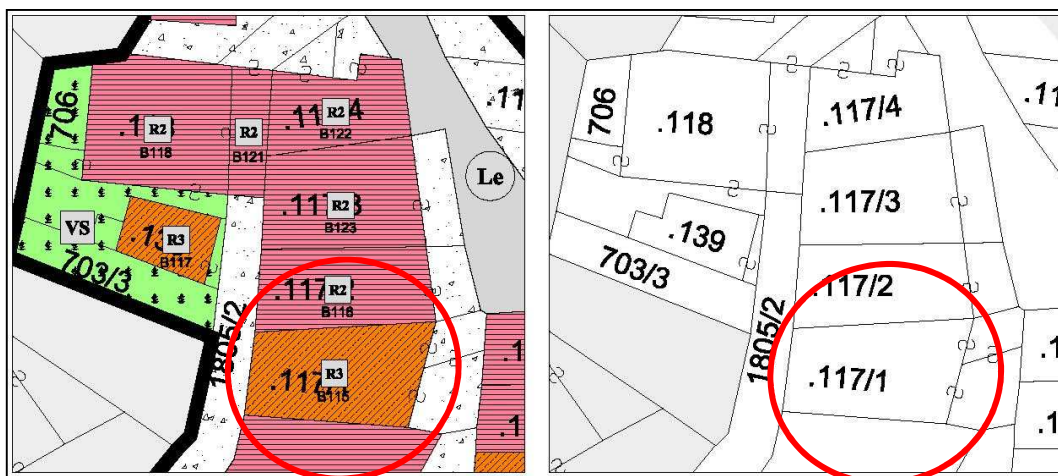
Bosentino

Località:

Bosentino

Categoria Piano:

R3



Estratto PRG – Scala 1:500

Estratto mappa – Scala 1:500

architettofulviobertoluzza

via s. Marco, 21 – 38122 – Trento – studiobertoluzza@gmail.com



Comune di Altopiano della Vigolana
BOSENTINO

SCHEDATURA EDIFICI DEL CENTRO STORICO
GIUGNO 2017

Numero scheda : B115

P.ED. : 117/1

Data rilievo: 2017

Rilevatore: Arch. Fulvio Bertoluzza

Tipologia funzionale

A

| | |
|-----|---------------------------------------|
| A = | edificio prevalentemente residenziale |
| B = | edificio produttivo |
| C = | edificio speciale |
| D = | stalla |
| E = | baita |
| F = | malga |
| G = | chiesa |
| H = | rustico |
| I = | fontana |
| L = | legnaia |
| M = | municipio |
| N = | magazzino |
| O = | albergo |
| P = | cabina elettrica |
| Q = | edificio commerciale |
| R = | castello |
| S = | tettoia |
| T = | garage |
| U = | accesso |

Tipologia architettonica storica

4

| | |
|-----|---------------------|
| 0 = | Nessuna definizione |
| 4 = | Bassa definizione |
| 6 = | Media definizione |
| 8 = | Alta definizione |

Degrado

A

| | |
|-----|---------|
| A = | Nulla |
| B = | Medio |
| C = | Elevato |

Permanenza caratteri formali

1

| | |
|------------------------|---|
| Volumetrici originali: | 1 |
| Costruttivo: | 0 |
| Complementari: | 0 |
| Decorativi: | 0 |

Materiali utilizzati:

| | |
|---|----------------------------|
| Copertura: tegola cemento | Colore: grigio |
| Edificio : intonaco | Colore: bianco |
| Spazi di pertinenza: cortile interno comune | Tipologia: non pavimentato |

Sopraelevazione ai sensi Art. 105 L.P. 15: POSSIBILE

Epoca di costruzione

6

| | |
|-----|-----------------------|
| 4 = | posteriore al 1939 |
| 6 = | tra il 1860 e il 1939 |
| 8 = | anteriore al 1860 |

Spazi di pertinenza

B

| | |
|-----|---------------|
| A = | alta qualità |
| B = | media qualità |
| C = | bassa qualità |

Grado di utilizzo

A

| | |
|-----|-----------------------|
| A = | utilizzato |
| B = | sottoutilizzato |
| C = | in stato di abbandono |

Vincoli legislativi

N

| | |
|-----|----------------|
| N = | no |
| S = | D. Lgs n°42/04 |

| | |
|---|------------|
| Permanenza caratteri formali | 1 + |
| Tipologia architettonica storica | 4 + |
| Epoca di costruzione | 6 = |
| Punteggio | 11 |
| Categoria Piano | R3 |



Comune di Altopiano della Vigolana
BOSENTINO

Numero scheda : B116

SCHEDATURA EDIFICI DEL CENTRO STORICO
GIUGNO 2017

P.ED. : 117/2

Comune Catastale:

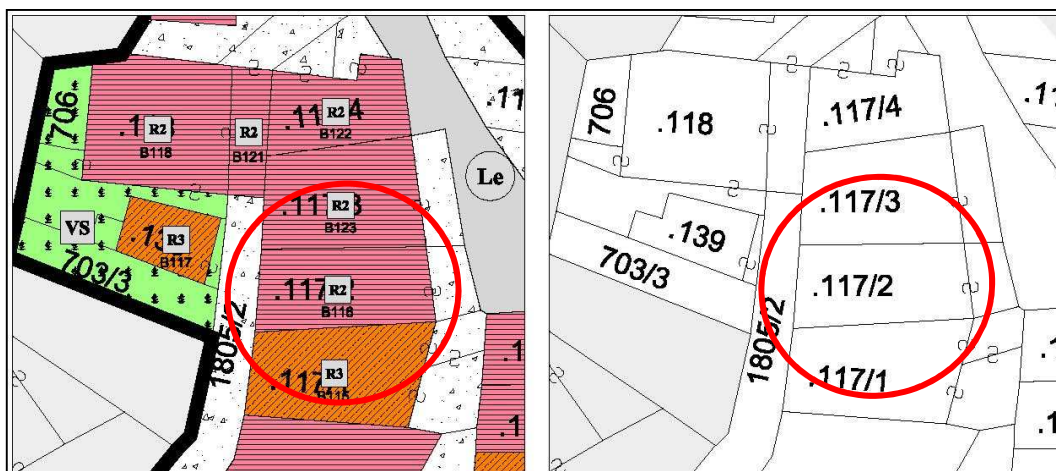
Bosentino

Località:

Bosentino

Categoria Piano:

R2



Estratto PRG – Scala 1:500

Estratto mappa – Scala 1:500

architettofulviobertoluzza

via s. Marco, 21 – 38122 – Trento – studiobertoluzza@gmail.com



Comune di Altopiano della Vigolana
BOSENTINO

SCHEDATURA EDIFICI DEL CENTRO STORICO
GIUGNO 2017

Numero scheda : B116

P.ED. : 117/2

Data rilievo: 2017

Rilevatore: Arch. Fulvio Bertoluzza

Tipologia funzionale

A

| | |
|-----|---------------------------------------|
| A = | edificio prevalentemente residenziale |
| B = | edificio produttivo |
| C = | edificio speciale |
| D = | stalla |
| E = | baita |
| F = | malga |
| G = | chiesa |
| H = | rustico |
| I = | fontana |
| L = | legnaia |
| M = | municipio |
| N = | magazzino |
| O = | albergo |
| P = | cabina elettrica |
| Q = | edificio commerciale |
| R = | castello |
| S = | tettoia |
| T = | garage |
| U = | accesso |

Tipologia
architettonica storica

4

| | |
|-----|---------------------|
| 0 = | Nessuna definizione |
| 4 = | Bassa definizione |
| 6 = | Media definizione |
| 8 = | Alta definizione |

Degrado

A

| | |
|-----|---------|
| A = | Nulla |
| B = | Medio |
| C = | Elevato |

Permanenza
caratteri formali

1

| | |
|------------------------|---|
| Volumetrici originali: | 1 |
| Costruttivo: | 0 |
| Complementari: | 0 |
| Decorativi: | 0 |

Materiali utilizzati:

Copertura: tegola coppo

Colore: mattone

Edificio : intonaco

Colore: grigio

Spazi di pertinenza: cortile interno

Tipologia: pavimentato

Sopraelevazione ai sensi Art. 105 L.P. 15: POSSIBILE

Epoca di costruzione

8

| | |
|-----|-----------------------|
| 4 = | posteriore al 1939 |
| 6 = | tra il 1860 e il 1939 |
| 8 = | anteriore al 1860 |

Spazi di pertinenza

B

| | |
|-----|---------------|
| A = | alta qualità |
| B = | media qualità |
| C = | bassa qualità |

Grado di utilizzo

A

| | |
|-----|-----------------------|
| A = | utilizzato |
| B = | sottoutilizzato |
| C = | in stato di abbandono |

Vincoli legislativi

N

| | |
|-----|----------------|
| N = | no |
| S = | D. Lgs n°42/04 |

| | |
|---|------------|
| Permanenza caratteri formali | 1 + |
| Tipologia architettonica storica | 4 + |
| Epoca di costruzione | 8 = |
| Punteggio | 13 |
| Categoria Piano | R3 |



**Comune di Altopiano della Vigolana
BOSENTINO**

Numero scheda : B117

**SCHEDATURA EDIFICI DEL CENTRO STORICO
GIUGNO 2017**

P.ED. : 139

Comune Catastale:

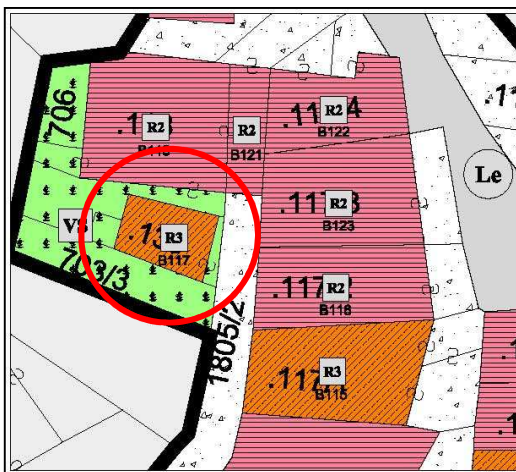
Bosentino

Località:

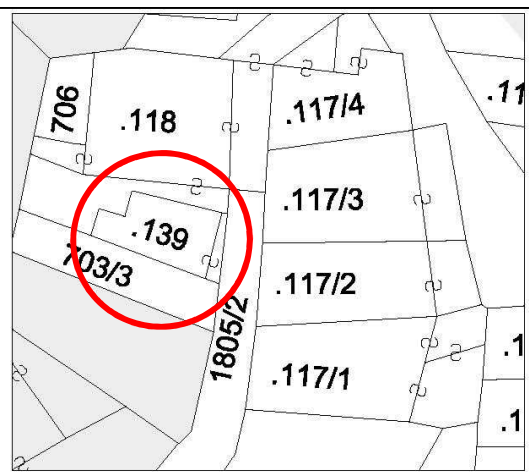
Bosentino

Categoria Piano:

R3



Estratto PRG – Scala 1:500



Estratto mappa – Scala 1:500



Comune di Altopiano della Vigolana
BOSENTINO

Numero scheda : B117

SCHEDATURA EDIFICI DEL CENTRO STORICO
GIUGNO 2017

P.ED. : 139

Data rilievo: 2017

Rilevatore: Arch. Fulvio Bertoluzza

Tipologia funzionale

A

| | |
|-----|---------------------------------------|
| A = | edificio prevalentemente residenziale |
| B = | edificio produttivo |
| C = | edificio speciale |
| D = | stalla |
| E = | baita |
| F = | malga |
| G = | chiesa |
| H = | rustico |
| I = | fontana |
| L = | legnaia |
| M = | municipio |
| N = | magazzino |
| O = | albergo |
| P = | cabina elettrica |
| Q = | edificio commerciale |
| R = | castello |
| S = | tettoia |
| T = | garage |
| U = | accesso |

Tipologia architettonica storica

4

| | |
|-----|---------------------|
| 0 = | Nessuna definizione |
| 4 = | Bassa definizione |
| 6 = | Media definizione |
| 8 = | Alta definizione |

Degrado

C

| | |
|-----|---------|
| A = | Nulla |
| B = | Medio |
| C = | Elevato |

Permanenza caratteri formali

1

| | |
|------------------------|---|
| Volumetrici originali: | 1 |
| Costruttivo: | 0 |
| Complementari: | 0 |
| Decorativi: | 0 |

Materiali utilizzati:

Copertura: tegola cemento

Colore: grigio

Edificio : sasso a vista

Colore: grigio

Spazi di pertinenza: cortile interno

Tipologia: non pavimentato

Sopraelevazione ai sensi Art. 105 L.P. 15: POSSIBILE

Epoca di costruzione

6

| | |
|-----|-----------------------|
| 4 = | posteriore al 1939 |
| 6 = | tra il 1860 e il 1939 |
| 8 = | anteriore al 1860 |

Spazi di pertinenza

C

| | |
|-----|---------------|
| A = | alta qualità |
| B = | media qualità |
| C = | bassa qualità |

Grado di utilizzo

C

| | |
|-----|-----------------------|
| A = | utilizzato |
| B = | sottoutilizzato |
| C = | in stato di abbandono |

Vincoli legislativi

N

| | |
|-----|----------------|
| N = | no |
| S = | D. Lgs n°42/04 |

| | |
|---|------------|
| Permanenza caratteri formali | 1 + |
| Tipologia architettonica storica | 4 + |
| Epoca di costruzione | 6 = |
| Punteggio | 11 |
| Categoria Piano | R3 |



**Comune di Altopiano della Vigolana
BOSENTINO**

Numero scheda : B118

**SCHEDATURA EDIFICI DEL CENTRO STORICO
GIUGNO 2017**

P.ED. : 118

Comune Catastale:

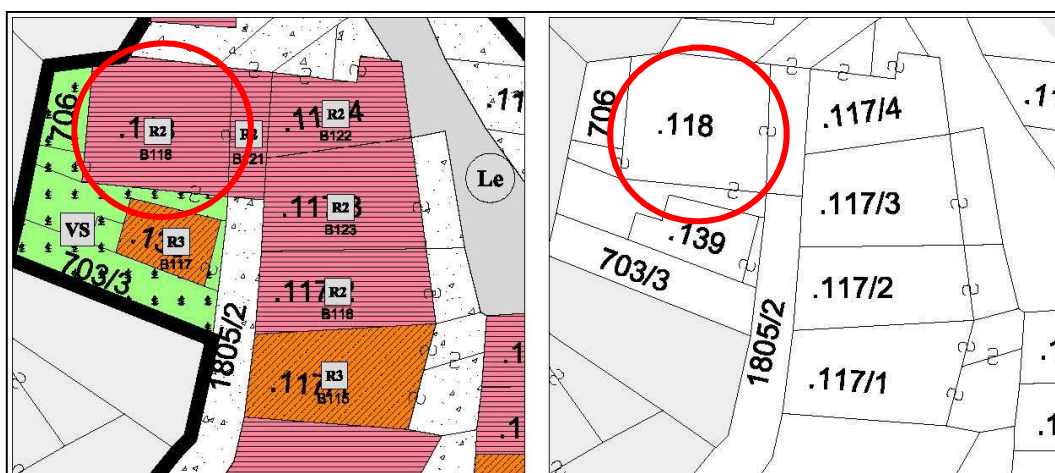
Bosentino

Località:

Bosentino

Categoria Piano:

R2



Estratto PRG – Scala 1:500

Estratto mappa – Scala 1:500

architettofulviobertoluzza

via s. Marco, 21 – 38122 - Trento - studiobertoluzza@gmail.com



Comune di Altopiano della Vigolana
BOSENTINO

Numero scheda : B118

SCHEDATURA EDIFICI DEL CENTRO STORICO
GIUGNO 2017

P.ED. : 118

Data rilievo: 2017

Rilevatore: Arch. Fulvio Bertoluzza

Tipologia funzionale

A

| | |
|-----|---------------------------------------|
| A = | edificio prevalentemente residenziale |
| B = | edificio produttivo |
| C = | edificio speciale |
| D = | stalla |
| E = | baita |
| F = | malga |
| G = | chiesa |
| H = | rustico |
| I = | fontana |
| L = | legnaia |
| M = | municipio |
| N = | magazzino |
| O = | albergo |
| P = | cabina elettrica |
| Q = | edificio commerciale |
| R = | castello |
| S = | tettoia |
| T = | garage |
| U = | accesso |

Tipologia architettonica storica

6

| | |
|-----|---------------------|
| 0 = | Nessuna definizione |
| 4 = | Bassa definizione |
| 6 = | Media definizione |
| 8 = | Alta definizione |

Degrado

A

| | |
|-----|---------|
| A = | Nulla |
| B = | Medio |
| C = | Elevato |

Permanenza caratteri formali

2

| | |
|------------------------|---|
| Volumetrici originali: | 1 |
| Costruttivo: | 1 |
| Complementari: | 0 |
| Decorativi: | 0 |

Materiali utilizzati:

Copertura: tegola cemento

Colore: mattone

Edificio : intonaco

Colore: grigio chiaro

Spazi di pertinenza: cortile interno

Tipologia: non pavimentato

Sopraelevazione ai sensi Art. 105 L.P. 15: NON POSSIBILE

Epoca di costruzione

6

| | |
|-----|-----------------------|
| 4 = | posteriore al 1939 |
| 6 = | tra il 1860 e il 1939 |
| 8 = | anteriore al 1860 |

Spazi di pertinenza

B

| | |
|-----|---------------|
| A = | alta qualità |
| B = | media qualità |
| C = | bassa qualità |

Grado di utilizzo

A

| | |
|-----|-----------------------|
| A = | utilizzato |
| B = | sottoutilizzato |
| C = | in stato di abbandono |

Vincoli legislativi

N

| | |
|-----|----------------|
| N = | no |
| S = | D. Lgs n°42/04 |

| | |
|---|------------|
| Permanenza caratteri formali | 2 + |
| Tipologia architettonica storica | 6 + |
| Epoca di costruzione | 6 = |
| Punteggio | 14 |
| Categoria Piano | R2 |



**Comune di Altopiano della Vigolana
BOSENTINO**

Numero scheda : B119

**SCHEDATURA EDIFICI DEL CENTRO STORICO
GIUGNO 2017**

P.ED. : 119

Comune Catastale:

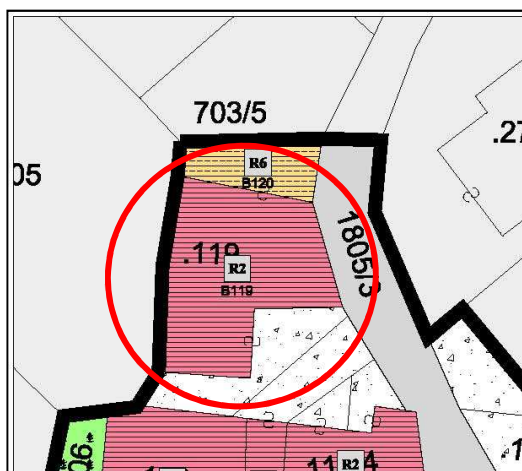
Bosentino

Località:

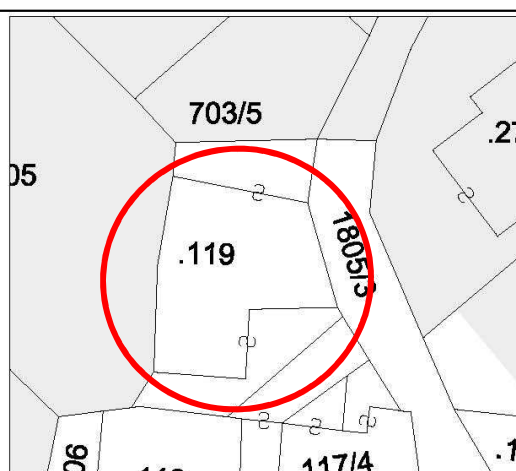
Bosentino

Categoria Piano:

R2



Estratto PRG – Scala 1:500



Estratto mappa – Scala 1:500

architettofulviobertoluzza

via s. Marco, 21 - 38122 - Trento - studiobertoluzza@gmail.com



Comune di Altopiano della Vigolana
BOSENTINO

Numero scheda : B119

SCHEDATURA EDIFICI DEL CENTRO STORICO
GIUGNO 2017

P.ED. : 119

Data rilievo: 2017

Rilevatore: Arch. Fulvio Bertoluzza

Tipologia funzionale

A

| | |
|-----|---------------------------------------|
| A = | edificio prevalentemente residenziale |
| B = | edificio produttivo |
| C = | edificio speciale |
| D = | stalla |
| E = | baita |
| F = | malga |
| G = | chiesa |
| H = | rustico |
| I = | fontana |
| L = | legnaia |
| M = | municipio |
| N = | magazzino |
| O = | albergo |
| P = | cabina elettrica |
| Q = | edificio commerciale |
| R = | castello |
| S = | tettoia |
| T = | garage |
| U = | accesso |

Tipologia architettonica storica

6

| | |
|-----|---------------------|
| 0 = | Nessuna definizione |
| 4 = | Bassa definizione |
| 6 = | Media definizione |
| 8 = | Alta definizione |

Degrado

B

| | |
|-----|---------|
| A = | Nulla |
| B = | Medio |
| C = | Elevato |

Permanenza caratteri formali

3

| | |
|------------------------|---|
| Volumetrici originali: | 1 |
| Costruttivo: | 1 |
| Complementari: | 1 |
| Decorativi: | 0 |

Materiali utilizzati:

Copertura: tegola cemento
Edificio : intonaco

Colore: grigio
Colore: bianco

Sopraelevazione ai sensi Art. 105 L.P. 15: NON POSSIBILE

Epoca di costruzione

6

| | |
|-----|-----------------------|
| 4 = | posteriore al 1939 |
| 6 = | tra il 1860 e il 1939 |
| 8 = | anteriore al 1860 |

Spazi di pertinenza

B

| | |
|-----|---------------|
| A = | alta qualità |
| B = | media qualità |
| C = | bassa qualità |

Grado di utilizzo

A

| | |
|-----|-----------------------|
| A = | utilizzato |
| B = | sottoutilizzato |
| C = | in stato di abbandono |

Vincoli legislativi

N

| | |
|-----|----------------|
| N = | no |
| S = | D. Lgs n°42/04 |

| | |
|---|------------|
| <i>Permanenza caratteri formali</i> | 3 + |
| <i>Tipologia architettonica storica</i> | 6 + |
| <i>Epoca di costruzione</i> | 6 = |
| Punteggio | 15 |
| Categoria Piano | R2 |



**Comune di Altopiano della Vigolana
BOSENTINO**

Numero scheda : B120

**SCHEDATURA EDIFICI DEL CENTRO STORICO
GIUGNO 2017**

P.ED. : 119

Comune Catastale:

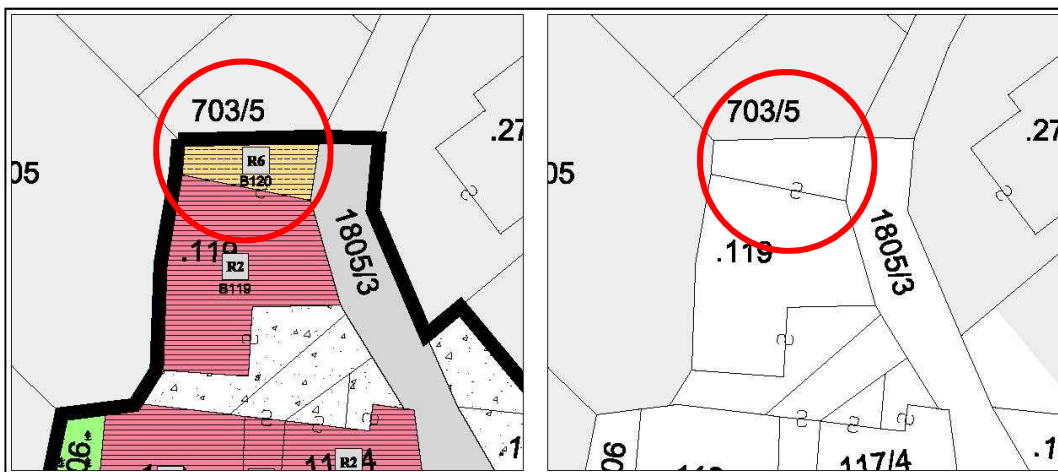
Bosentino

Località:

Bosentino

Categoria Piano:

R6



Estratto PRG – Scala 1:500

Estratto mappa – Scala 1:500

architettofulviobertoluzza

via s. Marco, 21 – 38122 - Trento - studiobertoluzza@gmail.com



Comune di Altopiano della Vigolana
BOSENTINO

Numero scheda : B120

SCHEDATURA EDIFICI DEL CENTRO STORICO
GIUGNO 2017

P.ED. : 119

Data rilievo: 2017

Rilevatore: Arch. Fulvio Bertoluzza

Tipologia funzionale

T

| | |
|-----|---------------------------------------|
| A = | edificio prevalentemente residenziale |
| B = | edificio produttivo |
| C = | edificio speciale |
| D = | stalla |
| E = | baita |
| F = | malga |
| G = | chiesa |
| H = | rustico |
| I = | fontana |
| L = | legnaia |
| M = | municipio |
| N = | magazzino |
| O = | albergo |
| P = | cabina elettrica |
| Q = | edificio commerciale |
| R = | castello |
| S = | tettoia |
| T = | garage |
| U = | accesso |

Tipologia architettonica storica

0

| | |
|-----|---------------------|
| 0 = | Nessuna definizione |
| 4 = | Bassa definizione |
| 6 = | Media definizione |
| 8 = | Alta definizione |

Degrado

B

| | |
|-----|---------|
| A = | Nulla |
| B = | Medio |
| C = | Elevato |

Permanenza caratteri formali

2

| | |
|------------------------|---|
| Volumetrici originali: | 1 |
| Costruttivo: | 1 |
| Complementari: | 0 |
| Decorativi: | 0 |

Materiali utilizzati:

Copertura: piana
Edificio : intonaco

Colore: materiale ceramico
Colore: grigio

Sopraelevazione ai sensi Art. 105 L.P. 15: NON POSSIBILE

Epoca di costruzione

4

| | |
|-----|-----------------------|
| 4 = | posteriore al 1939 |
| 6 = | tra il 1860 e il 1939 |
| 8 = | anteriore al 1860 |

Spazi di pertinenza

B

| | |
|-----|---------------|
| A = | alta qualità |
| B = | media qualità |
| C = | bassa qualità |

Grado di utilizzo

B

| | |
|-----|-----------------------|
| A = | utilizzato |
| B = | sottoutilizzato |
| C = | in stato di abbandono |

Vincoli legislativi

N

| | |
|-----|----------------|
| N = | no |
| S = | D. Lgs n°42/04 |

| | |
|---|------------|
| <i>Permanenza caratteri formali</i> | 2 + |
| <i>Tipologia architettonica storica</i> | 0 + |
| <i>Epoca di costruzione</i> | 4 = |
| Punteggio | 6 |
| Categoria Piano | R6 |



Comune di Altopiano della Vigolana
BOSENTINO

Numero scheda : B121

SCHEDATURA EDIFICI DEL CENTRO STORICO
GIUGNO 2017

P.ED. : 118

Comune Catastale:

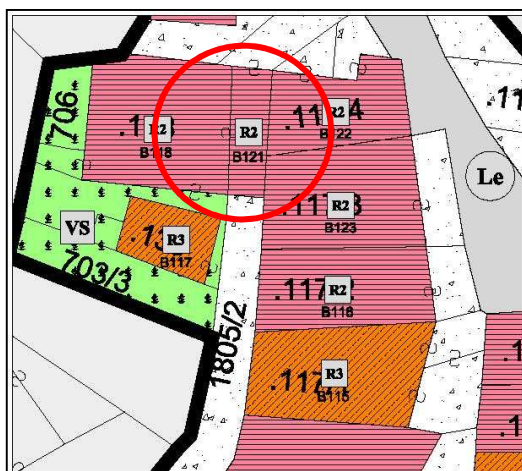
Bosentino

Località:

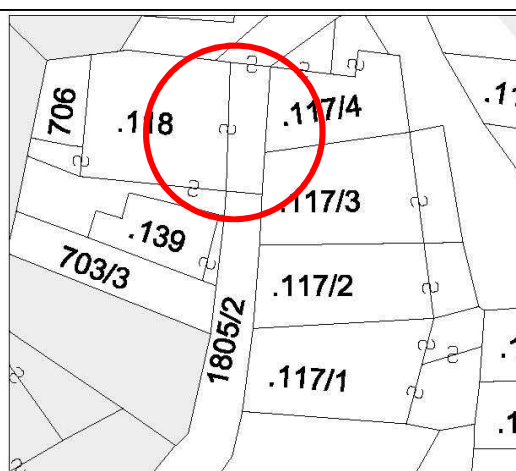
Bosentino

Categoria Piano:

R2



Estratto PRG – Scala 1:500



Estratto mappa – Scala 1:500



Comune di Altopiano della Vigolana
BOSENTINO

Numero scheda : B121

SCHEDATURA EDIFICI DEL CENTRO STORICO
GIUGNO 2017

P.ED. : 118

Data rilievo: 2017

Rilevatore: Arch. Fulvio Bertoluzza

Tipologia funzionale

A

| | |
|-----|---------------------------------------|
| A = | edificio prevalentemente residenziale |
| B = | edificio produttivo |
| C = | edificio speciale |
| D = | stalla |
| E = | baita |
| F = | malga |
| G = | chiesa |
| H = | rustico |
| I = | fontana |
| L = | legnaia |
| M = | municipio |
| N = | magazzino |
| O = | albergo |
| P = | cabina elettrica |
| Q = | edificio commerciale |
| R = | castello |
| S = | tettoia |
| T = | garage |
| U = | accesso |

Tipologia architettonica storica

6

| | |
|-----|---------------------|
| 0 = | Nessuna definizione |
| 4 = | Bassa definizione |
| 6 = | Media definizione |
| 8 = | Alta definizione |

Degrado

B

| | |
|-----|---------|
| A = | Nulla |
| B = | Medio |
| C = | Elevato |

Permanenza caratteri formali

3

| | |
|------------------------|---|
| Volumetrici originali: | 1 |
| Costruttivo: | 1 |
| Complementari: | 1 |
| Decorativi: | 0 |

Materiali utilizzati:

| | |
|--------------------------------------|----------------------------|
| Copertura: tegola coppo | Colore: marrone scuro |
| Edificio : intonaco | Colore: grigio |
| Spazi di pertinenza: cortile interno | Tipologia: non pavimentato |

Sopraelevazione ai sensi Art. 105 L.P. 15: POSSIBILE

Epoca di costruzione

6

| | |
|-----|-----------------------|
| 4 = | posteriore al 1939 |
| 6 = | tra il 1860 e il 1939 |
| 8 = | anteriore al 1860 |

Spazi di pertinenza

B

| | |
|-----|---------------|
| A = | alta qualità |
| B = | media qualità |
| C = | bassa qualità |

Grado di utilizzo

B

| | |
|-----|-----------------------|
| A = | utilizzato |
| B = | sottoutilizzato |
| C = | in stato di abbandono |

Vincoli legislativi

N

| | |
|-----|----------------|
| N = | no |
| S = | D. Lgs n°42/04 |

| | |
|---|------------|
| <i>Permanenza caratteri formali</i> | 3 + |
| <i>Tipologia architettonica storica</i> | 6 + |
| <i>Epoca di costruzione</i> | 6 = |
| Punteggio | 15 |
| Categoria Piano | R2 |



**Comune di Altopiano della Vigolana
BOSENTINO**

Numero scheda : B122

**SCHEDATURA EDIFICI DEL CENTRO STORICO
GIUGNO 2017**

P.ED. : 117/4

Comune Catastale:

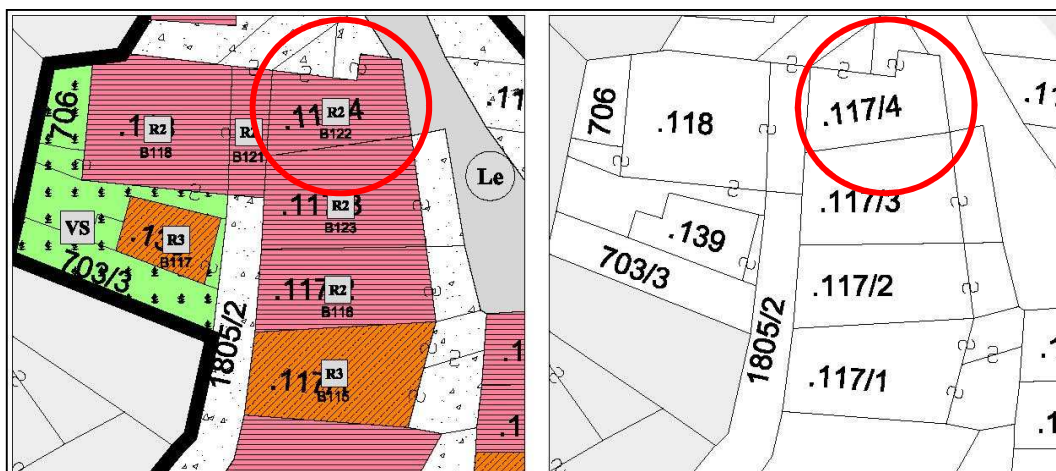
Bosentino

Località:

Bosentino

Categoria Piano:

R2



Estratto PRG – Scala 1:500

Estratto mappa – Scala 1:500

architettofulviobertoluzza

via s. Marco, 21 - 38122 - Trento - studiobertoluzza@gmail.com



Comune di Altopiano della Vigolana
BOSENTINO

SCHEDATURA EDIFICI DEL CENTRO STORICO
GIUGNO 2017

Numero scheda : B122

P.ED. : 117/4

Data rilievo: 2017

Rilevatore: Arch. Fulvio Bertoluzza

Tipologia funzionale

A

| | |
|-----|---------------------------------------|
| A = | edificio prevalentemente residenziale |
| B = | edificio produttivo |
| C = | edificio speciale |
| D = | stalla |
| E = | baita |
| F = | malga |
| G = | chiesa |
| H = | rustico |
| I = | fontana |
| L = | legnaia |
| M = | municipio |
| N = | magazzino |
| O = | albergo |
| P = | cabina elettrica |
| Q = | edificio commerciale |
| R = | castello |
| S = | tettoia |
| T = | garage |
| U = | accesso |

Tipologia architettonica storica

6

| | |
|-----|---------------------|
| 0 = | Nessuna definizione |
| 4 = | Bassa definizione |
| 6 = | Media definizione |
| 8 = | Alta definizione |

Degrado

A

| | |
|-----|---------|
| A = | Nulla |
| B = | Medio |
| C = | Elevato |

Permanenza caratteri formali

3

| | |
|------------------------|---|
| Volumetrici originali: | 1 |
| Costruttivo: | 1 |
| Complementari: | 1 |
| Decorativi: | 0 |

Materiali utilizzati:

Copertura: tegola coppo

Colore: marrone scuro

Edificio : intonaco

Colore: bianco

Spazi di pertinenza: cortile

Tipologia: non pavimentato

Sopraelevazione ai sensi Art. 105 L.P. 15: POSSIBILE

Epoca di costruzione

6

| | |
|-----|-----------------------|
| 4 = | posteriore al 1939 |
| 6 = | tra il 1860 e il 1939 |
| 8 = | anteriore al 1860 |

Spazi di pertinenza

B

| | |
|-----|---------------|
| A = | alta qualità |
| B = | media qualità |
| C = | bassa qualità |

Grado di utilizzo

A

| | |
|-----|-----------------------|
| A = | utilizzato |
| B = | sottoutilizzato |
| C = | in stato di abbandono |

Vincoli legislativi

N

| | |
|-----|----------------|
| N = | no |
| S = | D. Lgs n°42/04 |

| | |
|---|------------|
| Permanenza caratteri formali | 3 + |
| Tipologia architettonica storica | 6 + |
| Epoca di costruzione | 6 = |
| Punteggio | 15 |
| Categoria Piano | R2 |



**Comune di Altopiano della Vigolana
BOSENTINO**

Numero scheda : B123

**SCHEDATURA EDIFICI DEL CENTRO STORICO
GIUGNO 2017**

P.ED. : 117/3

Comune Catastale:

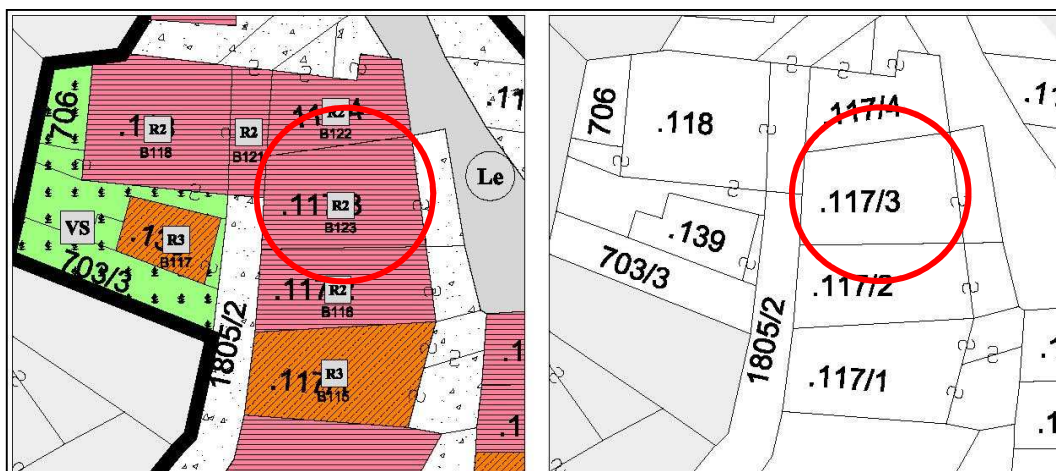
Bosentino

Località:

Bosentino

Categoria Piano:

R2



Estratto PRG – Scala 1:500

Estratto mappa – Scala 1:500

architettofulviobertoluzza

via s. Marco, 21 – 38122 - Trento - studiobertoluzza@gmail.com



Comune di Altopiano della Vigolana
BOSENTINO

Numero scheda : B123

SCHEDATURA EDIFICI DEL CENTRO STORICO
GIUGNO 2017

P.ED. : 117/3

Data rilievo: 2017

Rilevatore: Arch. Fulvio Bertoluzza

Tipologia funzionale

A

| | |
|-----|---------------------------------------|
| A = | edificio prevalentemente residenziale |
| B = | edificio produttivo |
| C = | edificio speciale |
| D = | stalla |
| E = | baita |
| F = | malga |
| G = | chiesa |
| H = | rustico |
| I = | fontana |
| L = | legnaia |
| M = | municipio |
| N = | magazzino |
| O = | albergo |
| P = | cabina elettrica |
| Q = | edificio commerciale |
| R = | castello |
| S = | tettoia |
| T = | garage |
| U = | accesso |

Tipologia architettonica storica

6

| | |
|-----|---------------------|
| 0 = | Nessuna definizione |
| 4 = | Bassa definizione |
| 6 = | Media definizione |
| 8 = | Alta definizione |

Degrado

A

| | |
|-----|---------|
| A = | Nulla |
| B = | Medio |
| C = | Elevato |

Permanenza caratteri formali

3

| | |
|------------------------|---|
| Volumetrici originali: | 1 |
| Costruttivo: | 1 |
| Complementari: | 1 |
| Decorativi: | 0 |

Materiali utilizzati:

Copertura: tegola coppo

Colore: marrone scuro

Edificio : intonaco

Colore: bianco

Spazi di pertinenza: cortile

Tipologia: non pavimentato

Sopraelevazione ai sensi Art. 105 L.P. 15: POSSIBILE

Epoca di costruzione

6

| | |
|-----|-----------------------|
| 4 = | posteriore al 1939 |
| 6 = | tra il 1860 e il 1939 |
| 8 = | anteriore al 1860 |

Spazi di pertinenza

B

| | |
|-----|---------------|
| A = | alta qualità |
| B = | media qualità |
| C = | bassa qualità |

Grado di utilizzo

A

| | |
|-----|-----------------------|
| A = | utilizzato |
| B = | sottoutilizzato |
| C = | in stato di abbandono |

Vincoli legislativi

N

| | |
|-----|----------------|
| N = | no |
| S = | D. Lgs n°42/04 |

| | |
|---|------------|
| <i>Permanenza caratteri formali</i> | 3 + |
| <i>Tipologia architettonica storica</i> | 6 + |
| <i>Epoca di costruzione</i> | 6 = |
| Punteggio | 15 |
| Categoria Piano | R2 |



**Comune di Altopiano della Vigolana
BOSENTINO**

Numero scheda : B124

**SCHEDATURA EDIFICI DEL CENTRO STORICO
GIUGNO 2017**

P.ED. : 110

Comune Catastale:

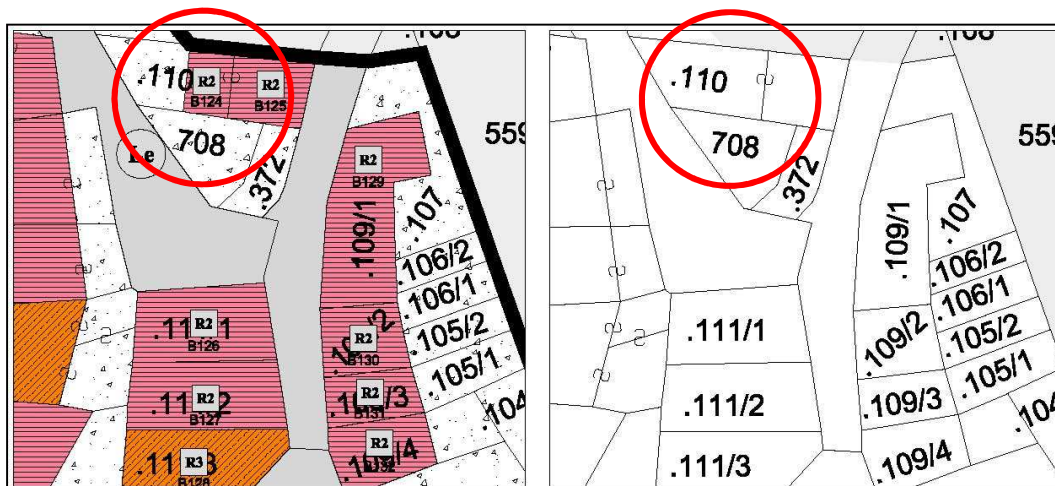
Bosentino

Località:

Bosentino

Categoria Piano:

R2



Estratto PRG – Scala 1:500

Estratto mappa – Scala 1:500

architettofulviobertoluzza

via s. Marco, 21 - 38122 - Trento - studiobertoluzza@gmail.com



Comune di Altopiano della Vigolana
BOSENTINO

SCHEDATURA EDIFICI DEL CENTRO STORICO
GIUGNO 2017

Numero scheda : B124

P.ED. : 110

Data rilievo: 2017

Rilevatore: Arch. Fulvio Bertoluzza

Tipologia funzionale

S

| | |
|-----|---------------------------------------|
| A = | edificio prevalentemente residenziale |
| B = | edificio produttivo |
| C = | edificio speciale |
| D = | stalla |
| E = | baita |
| F = | malga |
| G = | chiesa |
| H = | rustico |
| I = | fontana |
| L = | legnaia |
| M = | municipio |
| N = | magazzino |
| O = | albergo |
| P = | cabina elettrica |
| Q = | edificio commerciale |
| R = | castello |
| S = | tettoia |
| T = | garage |
| U = | accesso |

Tipologia architettonica storica

6

| | |
|-----|---------------------|
| 0 = | Nessuna definizione |
| 4 = | Bassa definizione |
| 6 = | Media definizione |
| 8 = | Alta definizione |

Degrado

B

| | |
|-----|---------|
| A = | Nulla |
| B = | Medio |
| C = | Elevato |

Permanenza caratteri formali

3

| | |
|------------------------|---|
| Volumetrici originali: | 1 |
| Costruttivo: | 1 |
| Complementari: | 1 |
| Decorativi: | 0 |

Materiali utilizzati:

Copertura: tegola cemento

Colore: grigio

Sopraelevazione ai sensi Art. 105 L.P. 15: POSSIBILE

Epoca di costruzione

6

| | |
|-----|-----------------------|
| 4 = | posteriore al 1939 |
| 6 = | tra il 1860 e il 1939 |
| 8 = | anteriore al 1860 |

Spazi di pertinenza

B

| | |
|-----|---------------|
| A = | alta qualità |
| B = | media qualità |
| C = | bassa qualità |

Grado di utilizzo

B

| | |
|-----|-----------------------|
| A = | utilizzato |
| B = | sottoutilizzato |
| C = | in stato di abbandono |

Vincoli legislativi

N

| | |
|-----|----------------|
| N = | no |
| S = | D. Lgs n°42/04 |

| | |
|---|------------|
| <i>Permanenza caratteri formali</i> | 3 + |
| <i>Tipologia architettonica storica</i> | 6 + |
| <i>Epoca di costruzione</i> | 6 = |
| Punteggio | 15 |
| Categoria Piano | R2 |



**Comune di Altopiano della Vigolana
BOSENTINO**

Numero scheda : B125

**SCHEDATURA EDIFICI DEL CENTRO STORICO
GIUGNO 2017**

P.ED. : 110

Comune Catastale:

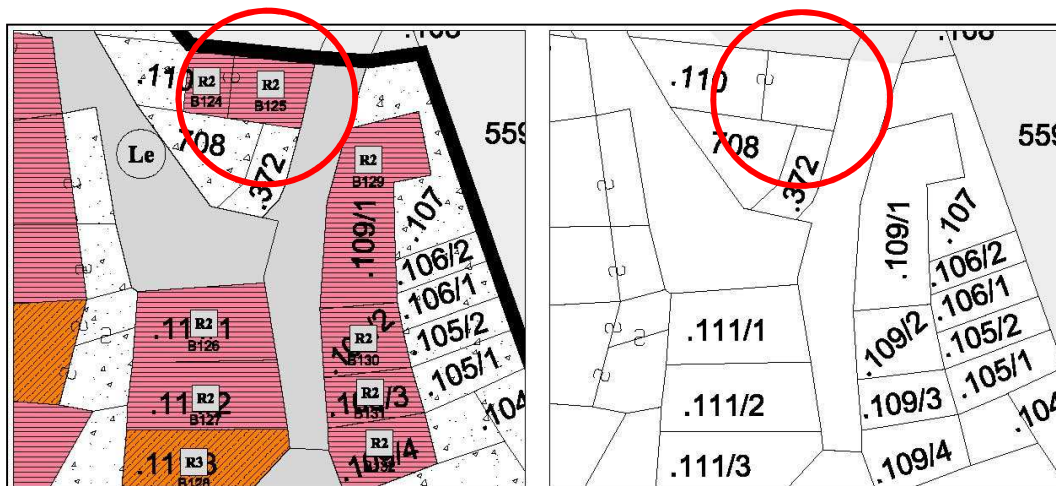
Bosentino

Località:

Bosentino

Categoria Piano:

R2



Estratto PRG – Scala 1:500

Estratto mappa – Scala 1:500

architettofulviobertoluzza

via s. Marco, 21 - 38122 - Trento - studiobertoluzza@gmail.com



Comune di Altopiano della Vigolana
BOSENTINO

Numero scheda : B125

SCHEDATURA EDIFICI DEL CENTRO STORICO
GIUGNO 2017

P.ED. : 110

Data rilievo: 2017

Rilevatore: Arch. Fulvio Bertoluzza

Tipologia funzionale

H

| | |
|-----|---------------------------------------|
| A = | edificio prevalentemente residenziale |
| B = | edificio produttivo |
| C = | edificio speciale |
| D = | stalla |
| E = | baita |
| F = | malga |
| G = | chiesa |
| H = | rustico |
| I = | fontana |
| L = | legnaia |
| M = | municipio |
| N = | magazzino |
| O = | albergo |
| P = | cabina elettrica |
| Q = | edificio commerciale |
| R = | castello |
| S = | tettoia |
| T = | garage |
| U = | accesso |

Tipologia architettonica storica

6

| | |
|-----|---------------------|
| 0 = | Nessuna definizione |
| 4 = | Bassa definizione |
| 6 = | Media definizione |
| 8 = | Alta definizione |

Degrado

A

| | |
|-----|---------|
| A = | Nulla |
| B = | Medio |
| C = | Elevato |

Permanenza caratteri formali

3

| | |
|------------------------|---|
| Volumetrici originali: | 1 |
| Costruttivo: | 1 |
| Complementari: | 1 |
| Decorativi: | 0 |

Materiali utilizzati:

Copertura: tegola cemento
Edificio : rivestimento

Colore: grigio
Colore: pietra e legno

Sopraelevazione ai sensi Art. 105 L.P. 15: POSSIBILE

Epoca di costruzione

6

| | |
|-----|-----------------------|
| 4 = | posteriore al 1939 |
| 6 = | tra il 1860 e il 1939 |
| 8 = | anteriore al 1860 |

Spazi di pertinenza

B

| | |
|-----|---------------|
| A = | alta qualità |
| B = | media qualità |
| C = | bassa qualità |

Grado di utilizzo

B

| | |
|-----|-----------------------|
| A = | utilizzato |
| B = | sottoutilizzato |
| C = | in stato di abbandono |

Vincoli legislativi

N

| | |
|-----|----------------|
| N = | no |
| S = | D. Lgs n°42/04 |

| | |
|---|------------|
| <i>Permanenza caratteri formali</i> | 3 + |
| <i>Tipologia architettonica storica</i> | 6 + |
| <i>Epoca di costruzione</i> | 6 = |
| Punteggio | 15 |
| Categoria Piano | R2 |



Comune di Altopiano della Vigolana
BOSENTINO

SCHEDATURA EDIFICI DEL CENTRO STORICO
GIUGNO 2017

Numero scheda : B126

P.ED. : 111/1

Comune Catastale:

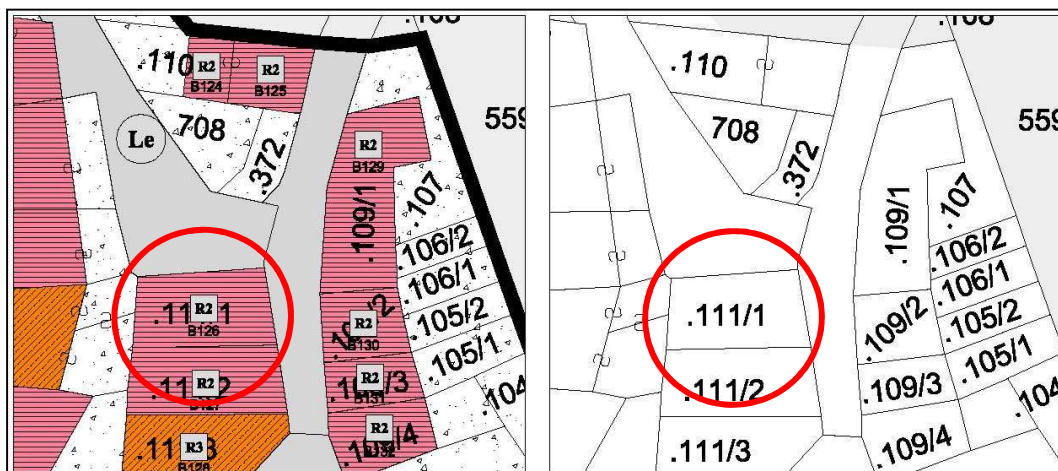
Bosentino

Località:

Bosentino

Categoria Piano:

R2



Estratto PRG – Scala 1:500

Estratto mappa – Scala 1:500

architettofulviobertoluzza

via s. Marco, 21 - 38122 - Trento - studiobertoluzza@gmail.com



Comune di Altopiano della Vigolana
BOSENTINO

Numero scheda : B126

SCHEDATURA EDIFICI DEL CENTRO STORICO
GIUGNO 2017

P.ED. : 111/1

Data rilievo: 2017

Rilevatore: Arch. Fulvio Bertoluzza

Tipologia funzionale

A

| | |
|-----|---------------------------------------|
| A = | edificio prevalentemente residenziale |
| B = | edificio produttivo |
| C = | edificio speciale |
| D = | stalla |
| E = | baita |
| F = | malga |
| G = | chiesa |
| H = | rustico |
| I = | fontana |
| L = | legnaia |
| M = | municipio |
| N = | magazzino |
| O = | albergo |
| P = | cabina elettrica |
| Q = | edificio commerciale |
| R = | castello |
| S = | tettoia |
| T = | garage |
| U = | accesso |

Tipologia architettonica storica

6

| | |
|-----|---------------------|
| 0 = | Nessuna definizione |
| 4 = | Bassa definizione |
| 6 = | Media definizione |
| 8 = | Alta definizione |

Degrado

A

| | |
|-----|---------|
| A = | Nulla |
| B = | Medio |
| C = | Elevato |

Permanenza caratteri formali

3

| | |
|------------------------|---|
| Volumetrici originali: | 1 |
| Costruttivo: | 1 |
| Complementari: | 1 |
| Decorativi: | 0 |

Materiali utilizzati:

Copertura: tegola cemento
Edificio : intonaco
Spazi di pertinenza: accesso

Colore: grigio
Colore: vaniglia chiaro
Tipologia: non pavimentato

Sopraelevazione ai sensi Art. 105 L.P. 15: NON POSSIBILE

Epoca di costruzione

6

| | |
|-----|-----------------------|
| 4 = | posteriore al 1939 |
| 6 = | tra il 1860 e il 1939 |
| 8 = | anteriore al 1860 |

Spazi di pertinenza

B

| | |
|-----|---------------|
| A = | alta qualità |
| B = | media qualità |
| C = | bassa qualità |

Grado di utilizzo

A

| | |
|-----|-----------------------|
| A = | utilizzato |
| B = | sottoutilizzato |
| C = | in stato di abbandono |

Vincoli legislativi

N

N = no
S = D. Lgs n°42/04

| | |
|---|------------|
| Permanenza caratteri formali | 3 + |
| Tipologia architettonica storica | 6 + |
| Epoca di costruzione | 6 = |
| Punteggio | 15 |
| Categoria Piano | R2 |



**Comune di Altopiano della Vigolana
BOSENTINO**

Numero scheda : B127

**SCHEDATURA EDIFICI DEL CENTRO STORICO
GIUGNO 2017**

P.ED. : 111/2

Comune Catastale:

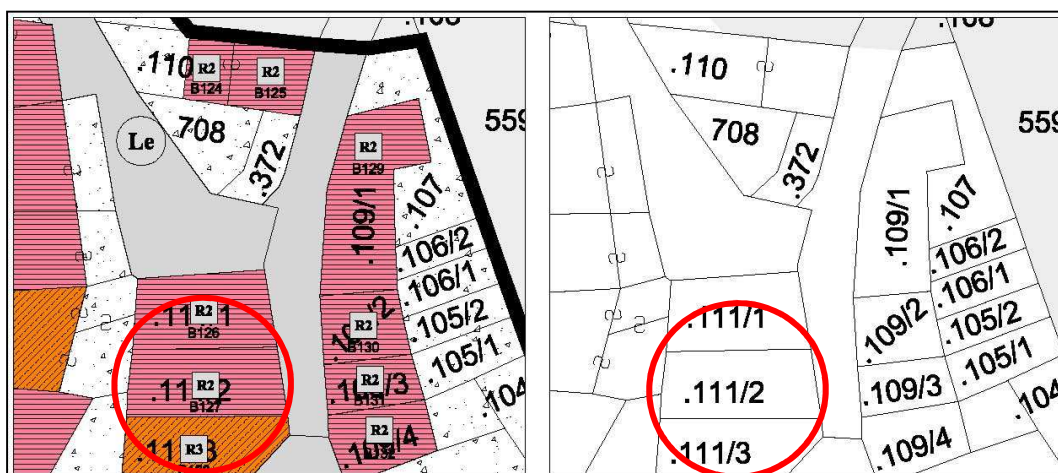
Bosentino

Località:

Bosentino

Categoria Piano:

R2



Estratto PRG – Scala 1:500

Estratto mappa – Scala 1:500

architettofulviobertoluzza

via s. Marco, 21 - 38122 - Trento - studiobertoluzza@gmail.com



Comune di Altopiano della Vigolana
BOSENTINO

SCHEDATURA EDIFICI DEL CENTRO STORICO
GIUGNO 2017

Numero scheda : B127

P.ED. : 111/2

Data rilievo: 2017

Rilevatore: Arch. Fulvio Bertoluzza

Tipologia funzionale

A

| | |
|-----|---------------------------------------|
| A = | edificio prevalentemente residenziale |
| B = | edificio produttivo |
| C = | edificio speciale |
| D = | stalla |
| E = | baita |
| F = | malga |
| G = | chiesa |
| H = | rustico |
| I = | fontana |
| L = | legnaia |
| M = | municipio |
| N = | magazzino |
| O = | albergo |
| P = | cabina elettrica |
| Q = | edificio commerciale |
| R = | castello |
| S = | tettoia |
| T = | garage |
| U = | accesso |

Tipologia architettonica storica

6

| | |
|-----|---------------------|
| 0 = | Nessuna definizione |
| 4 = | Bassa definizione |
| 6 = | Media definizione |
| 8 = | Alta definizione |

Degrado

C

| | |
|-----|---------|
| A = | Nulla |
| B = | Medio |
| C = | Elevato |

Permanenza caratteri formali

2

| | |
|------------------------|---|
| Volumetrici originali: | 1 |
| Costruttivo: | 1 |
| Complementari: | 0 |
| Decorativi: | 0 |

Materiali utilizzati:

Copertura: tegola cemento
Edificio : intonaco

Colore: grigio
Colore: grigio

Sopraelevazione ai sensi Art. 105 L.P. 15: POSSIBILE

Epoca di costruzione

6

| | |
|-----|-----------------------|
| 4 = | posteriore al 1939 |
| 6 = | tra il 1860 e il 1939 |
| 8 = | anteriore al 1860 |

Spazi di pertinenza

B

| | |
|-----|---------------|
| A = | alta qualità |
| B = | media qualità |
| C = | bassa qualità |

Grado di utilizzo

B

| | |
|-----|-----------------------|
| A = | utilizzato |
| B = | sottoutilizzato |
| C = | in stato di abbandono |

Vincoli legislativi

N

N = no
S = D. Lgs n°42/04

| | |
|---|------------|
| <i>Permanenza caratteri formali</i> | 2 + |
| <i>Tipologia architettonica storica</i> | 6 + |
| <i>Epoca di costruzione</i> | 6 = |
| Punteggio | 14 |
| Categoria Piano | R2 |



Comune di Altopiano della Vigolana
BOSENTINO

Numero scheda : B128

SCHEDATURA EDIFICI DEL CENTRO STORICO
GIUGNO 2017

P.ED. : 111/3

Comune Catastale:

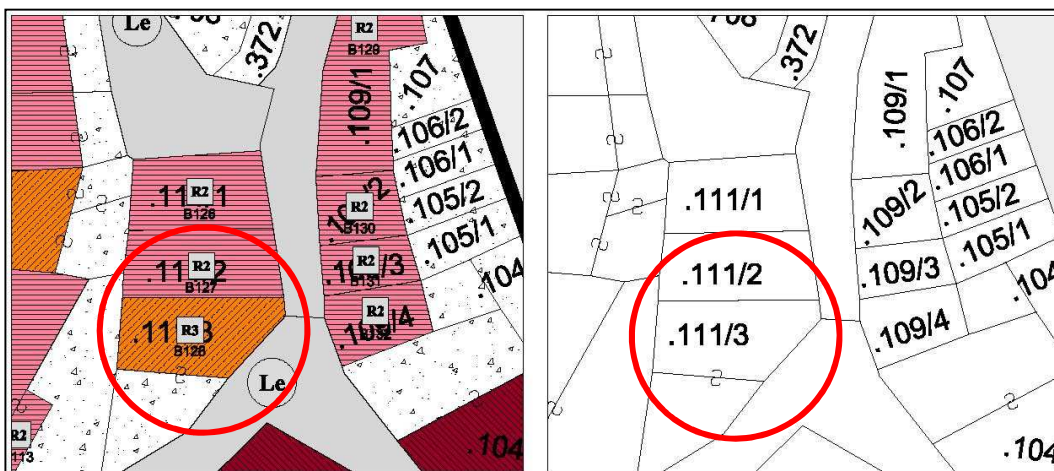
Bosentino

Località:

Bosentino

Categoria Piano:

R3



Estratto PRG – Scala 1:500

Estratto mappa – Scala 1:500

architettofulviobertoluzza

via s. Marco, 21 - 38122 - Trento - studiobertoluzza@gmail.com



Comune di Altopiano della Vigolana
BOSENTINO

SCHEDATURA EDIFICI DEL CENTRO STORICO
GIUGNO 2017

Numero scheda : B128

P.ED. : 111/3

Data rilievo: 2017

Rilevatore: Arch. Fulvio Bertoluzza

Tipologia funzionale

A

| | |
|-----|---------------------------------------|
| A = | edificio prevalentemente residenziale |
| B = | edificio produttivo |
| C = | edificio speciale |
| D = | stalla |
| E = | baita |
| F = | malga |
| G = | chiesa |
| H = | rustico |
| I = | fontana |
| L = | legnaia |
| M = | municipio |
| N = | magazzino |
| O = | albergo |
| P = | cabina elettrica |
| Q = | edificio commerciale |
| R = | castello |
| S = | tettoia |
| T = | garage |
| U = | accesso |

Tipologia architettonica storica

4

| | |
|-----|---------------------|
| 0 = | Nessuna definizione |
| 4 = | Bassa definizione |
| 6 = | Media definizione |
| 8 = | Alta definizione |

Degrado

C

| | |
|-----|---------|
| A = | Nulla |
| B = | Medio |
| C = | Elevato |

Permanenza caratteri formali

2

| | |
|------------------------|---|
| Volumetrici originali: | 1 |
| Costruttivo: | 1 |
| Complementari: | 0 |
| Decorativi: | 0 |

Materiali utilizzati:

Copertura: tegola cemento
Edificio : intonaco
Spazi di pertinenza: cortile

Colore: grigio
Colore: bianco
Tipologia: pavimentato

Sopraelevazione ai sensi Art. 105 L.P. 15: POSSIBILE

Epoca di costruzione

4

| | |
|-----|-----------------------|
| 4 = | posteriore al 1939 |
| 6 = | tra il 1860 e il 1939 |
| 8 = | anteriore al 1860 |

Spazi di pertinenza

B

| | |
|-----|---------------|
| A = | alta qualità |
| B = | media qualità |
| C = | bassa qualità |

Grado di utilizzo

B

| | |
|-----|-----------------------|
| A = | utilizzato |
| B = | sottoutilizzato |
| C = | in stato di abbandono |

Vincoli legislativi

N

| | |
|-----|----------------|
| N = | no |
| S = | D. Lgs n°42/04 |

| | |
|---|------------|
| <i>Permanenza caratteri formali</i> | 2 + |
| <i>Tipologia architettonica storica</i> | 4 + |
| <i>Epoca di costruzione</i> | 4 = |
| Punteggio | 10 |
| Categoria Piano | R3 |



Comune di Altopiano della Vigolana
BOSENTINO

SCHEDATURA EDIFICI DEL CENTRO STORICO
GIUGNO 2017

Numero scheda : B129

P.ED. : 109/1

Comune Catastale:

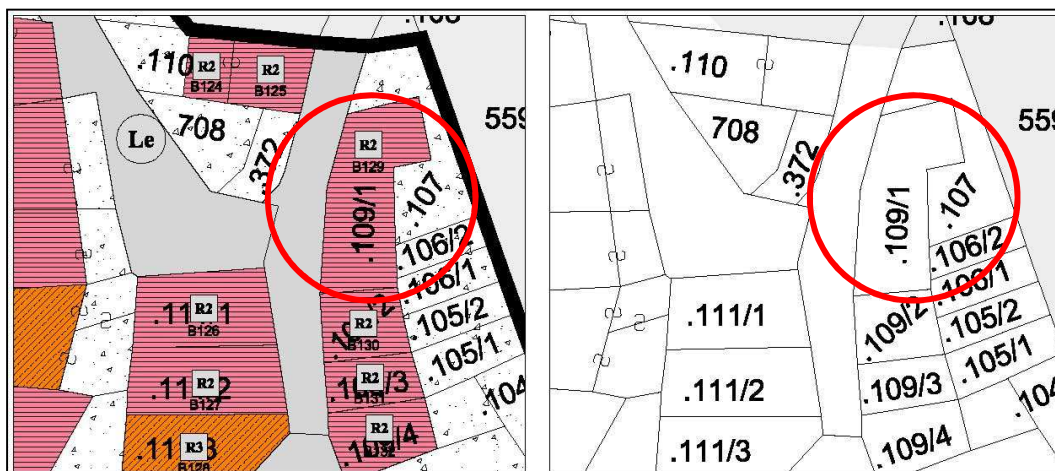
Bosentino

Località:

Bosentino

Categoria Piano:

R2



Estratto PRG – Scala 1:500

Estratto mappa – Scala 1:500

architettofulviobertoluzza

via s. Marco, 21 - 38122 - Trento - studiobertoluzza@gmail.com



Comune di Altopiano della Vigolana
BOSENTINO

SCHEDATURA EDIFICI DEL CENTRO STORICO
GIUGNO 2017

Numero scheda : B129

P.ED. : 109/1

Data rilievo: 2017

Rilevatore: Arch. Fulvio Bertoluzza

Tipologia funzionale

A

| | |
|-----|---------------------------------------|
| A = | edificio prevalentemente residenziale |
| B = | edificio produttivo |
| C = | edificio speciale |
| D = | stalla |
| E = | baita |
| F = | malga |
| G = | chiesa |
| H = | rustico |
| I = | fontana |
| L = | legnaia |
| M = | municipio |
| N = | magazzino |
| O = | albergo |
| P = | cabina elettrica |
| Q = | edificio commerciale |
| R = | castello |
| S = | tettoia |
| T = | garage |
| U = | accesso |

Tipologia architettonica storica

6

| | |
|-----|---------------------|
| 0 = | Nessuna definizione |
| 4 = | Bassa definizione |
| 6 = | Media definizione |
| 8 = | Alta definizione |

Degrado

B

| | |
|-----|---------|
| A = | Nulla |
| B = | Medio |
| C = | Elevato |

Permanenza caratteri formali

2

| | |
|------------------------|---|
| Volumetrici originali: | 1 |
| Costruttivo: | 1 |
| Complementari: | 0 |
| Decorativi: | 0 |

Materiali utilizzati:

| | |
|--------------------------------------|----------------------------|
| Copertura: tegola cemento | Colore: grigio |
| Edificio : intonaco | Colore: grigio |
| Spazi di pertinenza: cortile interno | Tipologia: non pavimentato |

Sopraelevazione ai sensi Art. 105 L.P. 15: POSSIBILE

Epoca di costruzione

6

| | |
|-----|-----------------------|
| 4 = | posteriore al 1939 |
| 6 = | tra il 1860 e il 1939 |
| 8 = | anteriore al 1860 |

Spazi di pertinenza

B

| | |
|-----|---------------|
| A = | alta qualità |
| B = | media qualità |
| C = | bassa qualità |

Grado di utilizzo

A

| | |
|-----|-----------------------|
| A = | utilizzato |
| B = | sottoutilizzato |
| C = | in stato di abbandono |

Vincoli legislativi

N

| | |
|-----|----------------|
| N = | no |
| S = | D. Lgs n°42/04 |

| | |
|---|------------|
| Permanenza caratteri formali | 2 + |
| Tipologia architettonica storica | 6 + |
| Epoca di costruzione | 6 = |
| Punteggio | 14 |
| Categoria Piano | R2 |



Comune di Altopiano della Vigolana
BOSENTINO

SCHEDATURA EDIFICI DEL CENTRO STORICO
GIUGNO 2017

Numero scheda : B130

P.ED. : 109/2

Comune Catastale:

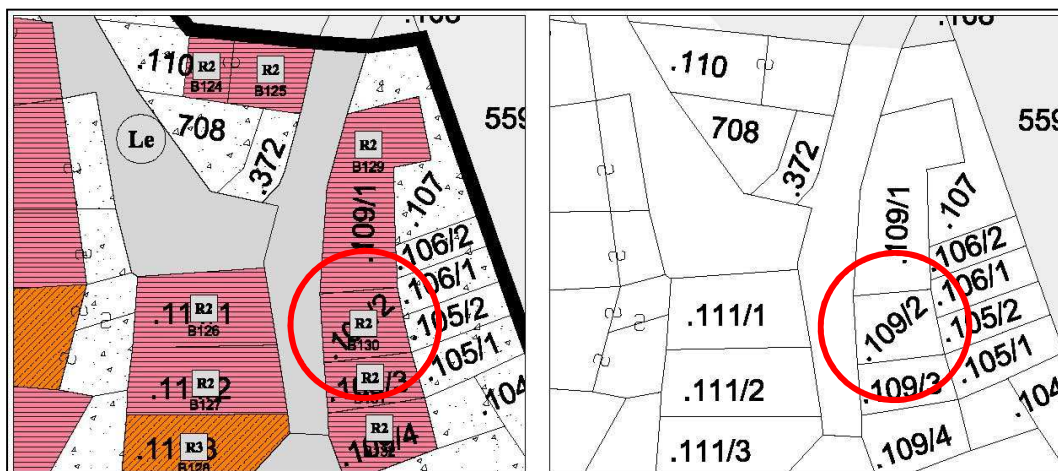
Bosentino

Località:

Bosentino

Categoria Piano:

R2



Estratto PRG – Scala 1:500

Estratto mappa – Scala 1:500

architettofulviobertoluzza

via s. Marco, 21 – 38122 – Trento – studiobertoluzza@gmail.com



Comune di Altopiano della Vigolana
BOSENTINO

SCHEDATURA EDIFICI DEL CENTRO STORICO
GIUGNO 2017

Numero scheda : B130

P.ED. : 109/2

Data rilievo: 2017

Rilevatore: Arch. Fulvio Bertoluzza

Tipologia funzionale

A

| | |
|-----|---------------------------------------|
| A = | edificio prevalentemente residenziale |
| B = | edificio produttivo |
| C = | edificio speciale |
| D = | stalla |
| E = | baita |
| F = | malga |
| G = | chiesa |
| H = | rustico |
| I = | fontana |
| L = | legnaia |
| M = | municipio |
| N = | magazzino |
| O = | albergo |
| P = | cabina elettrica |
| Q = | edificio commerciale |
| R = | castello |
| S = | tettoia |
| T = | garage |
| U = | accesso |

Tipologia architettonica storica

6

| | |
|-----|---------------------|
| 0 = | Nessuna definizione |
| 4 = | Bassa definizione |
| 6 = | Media definizione |
| 8 = | Alta definizione |

Degrado

A

| | |
|-----|---------|
| A = | Nulla |
| B = | Medio |
| C = | Elevato |

Permanenza caratteri formali

3

| | |
|------------------------|---|
| Volumetrici originali: | 1 |
| Costruttivo: | 1 |
| Complementari: | 1 |
| Decorativi: | 0 |

Materiali utilizzati:

Copertura: tegola cemento
Edificio : intonaco

Colore: grigio
Colore: bianco

Sopraelevazione ai sensi Art. 105 L.P. 15: POSSIBILE

Epoca di costruzione

8

| | |
|-----|-----------------------|
| 4 = | posteriore al 1939 |
| 6 = | tra il 1860 e il 1939 |
| 8 = | anteriore al 1860 |

Spazi di pertinenza

B

| | |
|-----|---------------|
| A = | alta qualità |
| B = | media qualità |
| C = | bassa qualità |

Grado di utilizzo

A

| | |
|-----|-----------------------|
| A = | utilizzato |
| B = | sottoutilizzato |
| C = | in stato di abbandono |

Vincoli legislativi

N

N = no
S = D. Lgs n°42/04

| | |
|---|------------|
| <i>Permanenza caratteri formali</i> | 3 + |
| <i>Tipologia architettonica storica</i> | 6 + |
| <i>Epoca di costruzione</i> | 8 = |
| Punteggio | 17 |
| Categoria Piano | R2 |



Comune di Altopiano della Vigolana
BOSENTINO

SCHEDATURA EDIFICI DEL CENTRO STORICO
GIUGNO 2017

Numero scheda : B131

P.ED. : 109/3

Comune Catastale:

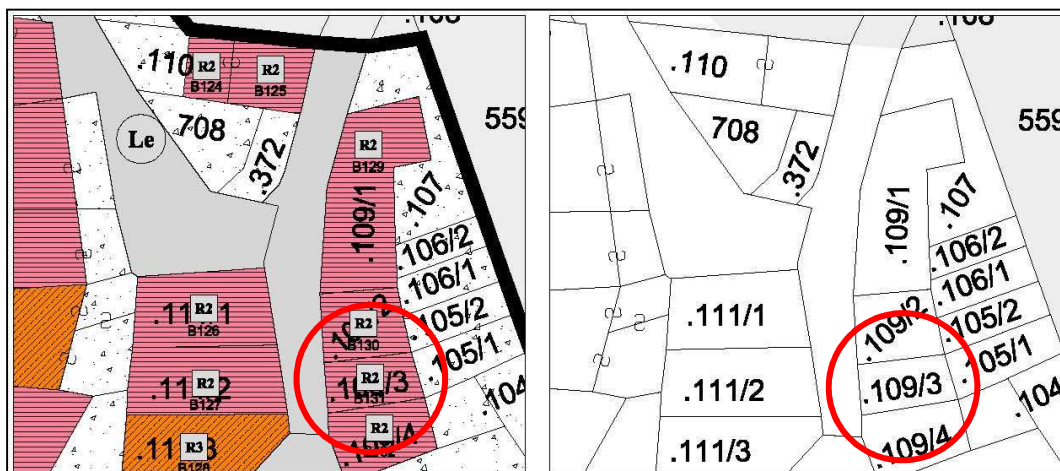
Bosentino

Località:

Bosentino

Categoria Piano:

R2



Estratto PRG – Scala 1:500

Estratto mappa – Scala 1:500

architettofulviobertoluzza

via s. Marco, 21 - 38122 - Trento - studiobertoluzza@gmail.com



Comune di Altopiano della Vigolana
BOSENTINO

SCHEDATURA EDIFICI DEL CENTRO STORICO
GIUGNO 2017

Numero scheda : B131

P.ED. : 109/3

Data rilievo: 2017

Rilevatore: Arch. Fulvio Bertoluzza

Tipologia funzionale

A

| | |
|-----|---------------------------------------|
| A = | edificio prevalentemente residenziale |
| B = | edificio produttivo |
| C = | edificio speciale |
| D = | stalla |
| E = | baita |
| F = | malga |
| G = | chiesa |
| H = | rustico |
| I = | fontana |
| L = | legnaia |
| M = | municipio |
| N = | magazzino |
| O = | albergo |
| P = | cabina elettrica |
| Q = | edificio commerciale |
| R = | castello |
| S = | tettoia |
| T = | garage |
| U = | accesso |

Tipologia architettonica storica

6

| | |
|-----|---------------------|
| 0 = | Nessuna definizione |
| 4 = | Bassa definizione |
| 6 = | Media definizione |
| 8 = | Alta definizione |

Degrado

A

| | |
|-----|---------|
| A = | Nulla |
| B = | Medio |
| C = | Elevato |

Permanenza caratteri formali

3

| | |
|------------------------|---|
| Volumetrici originali: | 1 |
| Costruttivo: | 1 |
| Complementari: | 1 |
| Decorativi: | 0 |

Materiali utilizzati:

Copertura: tegola cemento
Edificio : intonaco

Colore: grigio
Colore: bianco

Sopraelevazione ai sensi Art. 105 L.P. 15: POSSIBILE

Epoca di costruzione

8

| | |
|-----|-----------------------|
| 4 = | posteriore al 1939 |
| 6 = | tra il 1860 e il 1939 |
| 8 = | anteriore al 1860 |

Spazi di pertinenza

B

| | |
|-----|---------------|
| A = | alta qualità |
| B = | media qualità |
| C = | bassa qualità |

Grado di utilizzo

A

| | |
|-----|-----------------------|
| A = | utilizzato |
| B = | sottoutilizzato |
| C = | in stato di abbandono |

Vincoli legislativi

N

| | |
|-----|----------------|
| N = | no |
| S = | D. Lgs n°42/04 |

| | |
|---|------------|
| <i>Permanenza caratteri formali</i> | 3 + |
| <i>Tipologia architettonica storica</i> | 6 + |
| <i>Epoca di costruzione</i> | 8 = |
| Punteggio | 17 |
| Categoria Piano | R2 |



**Comune di Altopiano della Vigolana
BOSENTINO**

**SCHEDATURA EDIFICI DEL CENTRO STORICO
GIUGNO 2017**

Numero scheda : B132

P.ED. : 109/4

Comune Catastale:

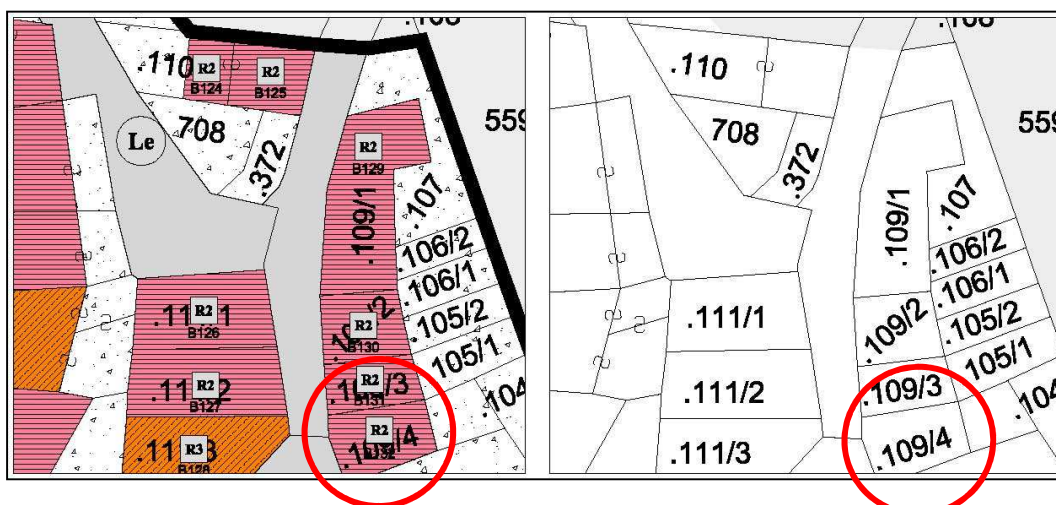
Bosentino

Località:

Bosentino

Categoria Piano:

R2



Estratto PRG – Scala 1:500

Estratto mappa – Scala 1:500



Comune di Altopiano della Vigolana
BOSENTINO

SCHEDATURA EDIFICI DEL CENTRO STORICO
GIUGNO 2017

Numero scheda : B132

P.ED. : 109/4

Data rilievo: 2017

Rilevatore: Arch. Fulvio Bertoluzza

Tipologia funzionale

A

| | |
|-----|---------------------------------------|
| A = | edificio prevalentemente residenziale |
| B = | edificio produttivo |
| C = | edificio speciale |
| D = | stalla |
| E = | baita |
| F = | malga |
| G = | chiesa |
| H = | rustico |
| I = | fontana |
| L = | legnaia |
| M = | municipio |
| N = | magazzino |
| O = | albergo |
| P = | cabina elettrica |
| Q = | edificio commerciale |
| R = | castello |
| S = | tettoia |
| T = | garage |
| U = | accesso |

Tipologia architettonica storica

6

| | |
|-----|---------------------|
| 0 = | Nessuna definizione |
| 4 = | Bassa definizione |
| 6 = | Media definizione |
| 8 = | Alta definizione |

Degrado

A

| | |
|-----|---------|
| A = | Nulla |
| B = | Medio |
| C = | Elevato |

Permanenza caratteri formali

3

| | |
|------------------------|---|
| Volumetrici originali: | 1 |
| Costruttivo: | 1 |
| Complementari: | 1 |
| Decorativi: | 0 |

Materiali utilizzati:

Copertura: tegola cemento

Colore: grigio

Edificio : intonaco

Colore: bianco

Spazi di pertinenza: cortile interno

Tipologia: pavimentato

Sopraelevazione ai sensi Art. 105 L.P. 15: POSSIBILE

Epoca di costruzione

8

| | |
|-----|-----------------------|
| 4 = | posteriore al 1939 |
| 6 = | tra il 1860 e il 1939 |
| 8 = | anteriore al 1860 |

Spazi di pertinenza

B

| | |
|-----|---------------|
| A = | alta qualità |
| B = | media qualità |
| C = | bassa qualità |

Grado di utilizzo

A

| | |
|-----|-----------------------|
| A = | utilizzato |
| B = | sottoutilizzato |
| C = | in stato di abbandono |

Vincoli legislativi

N

| | |
|-----|----------------|
| N = | no |
| S = | D. Lgs n°42/04 |

| | |
|---|------------|
| Permanenza caratteri formali | 3 + |
| Tipologia architettonica storica | 6 + |
| Epoca di costruzione | 8 = |
| Punteggio | 17 |
| Categoria Piano | R2 |



**Comune di Altopiano della Vigolana
BOSENTINO**

Numero scheda : B133

**SCHEDATURA EDIFICI DEL CENTRO STORICO
GIUGNO 2017**

P.ED. : 103

Comune Catastale:

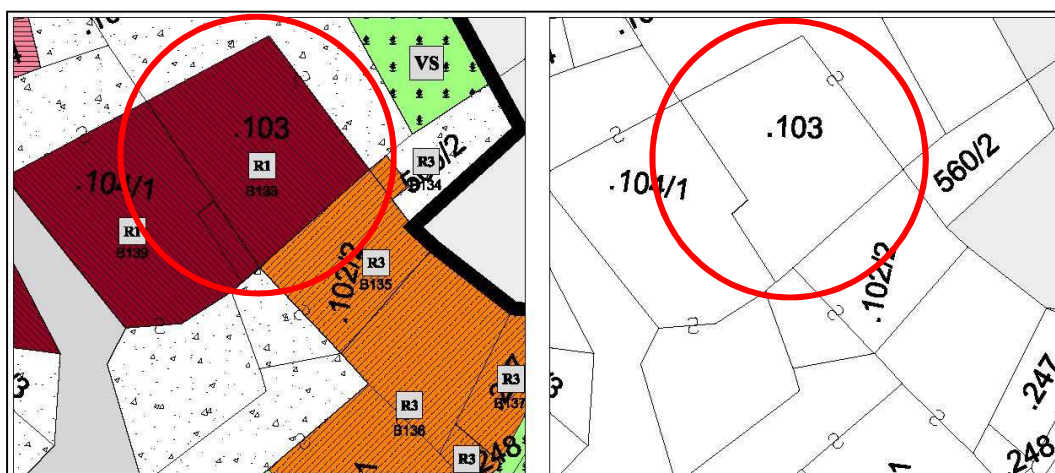

Bosentino

Località:

Bosentino

Categoria Piano:

R1



Estratto PRG – Scala 1:500

Estratto mappa – Scala 1:500

architettofulviobertoluzza

via s. Marco, 21 - 38122 - Trento - studiobertoluzza@gmail.com



Comune di Altopiano della Vigolana
BOSENTINO

Numero scheda : B133

SCHEDATURA EDIFICI DEL CENTRO STORICO
GIUGNO 2017

P.ED. : 103

Data rilievo: 2017

Rilevatore: Arch. Fulvio Bertoluzza

Tipologia funzionale

A

| | |
|-----|---------------------------------------|
| A = | edificio prevalentemente residenziale |
| B = | edificio produttivo |
| C = | edificio speciale |
| D = | stalla |
| E = | baita |
| F = | malga |
| G = | chiesa |
| H = | rustico |
| I = | fontana |
| L = | legnaia |
| M = | municipio |
| N = | magazzino |
| O = | albergo |
| P = | cabina elettrica |
| Q = | edificio commerciale |
| R = | castello |
| S = | tettoia |
| T = | garage |
| U = | accesso |

Tipologia architettonica storica

8

| | |
|-----|---------------------|
| 0 = | Nessuna definizione |
| 4 = | Bassa definizione |
| 6 = | Media definizione |
| 8 = | Alta definizione |

Degrado

A

| | |
|-----|---------|
| A = | Nulla |
| B = | Medio |
| C = | Elevato |

Permanenza caratteri formali

5

| | |
|------------------------|---|
| Volumetrici originali: | 2 |
| Costruttivo: | 1 |
| Complementari: | 1 |
| Decorativi: | 1 |

Materiali utilizzati:

Copertura: tegola cemento

Colore: grigio

Edificio : intonaco

Colore: bianco

Spazi di pertinenza: cortile interno

Tipologia: pavimentato

Sopraelevazione ai sensi Art. 105 L.P. 15: NON POSSIBILE

Epoca di costruzione

8

| | |
|-----|-----------------------|
| 4 = | posteriore al 1939 |
| 6 = | tra il 1860 e il 1939 |
| 8 = | anteriore al 1860 |

Spazi di pertinenza

B

| | |
|-----|---------------|
| A = | alta qualità |
| B = | media qualità |
| C = | bassa qualità |

Grado di utilizzo

A

| | |
|-----|-----------------------|
| A = | utilizzato |
| B = | sottoutilizzato |
| C = | in stato di abbandono |

Vincoli legislativi

N

| | |
|-----|----------------|
| N = | no |
| S = | D. Lgs n°42/04 |

| | |
|---|------------|
| Permanenza caratteri formali | 5 + |
| Tipologia architettonica storica | 8 + |
| Epoca di costruzione | 8 = |
| Punteggio | 21 |
| Categoria Piano | R1 |



Comune di Altopiano della Vigolana
BOSENTINO

SCHEDATURA EDIFICI DEL CENTRO STORICO
GIUGNO 2017

Numero scheda : B134

P.ED. : 102/2

Comune Catastale:

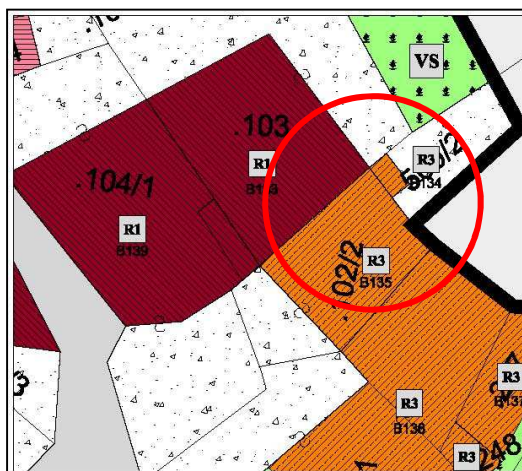
Bosentino

Località:

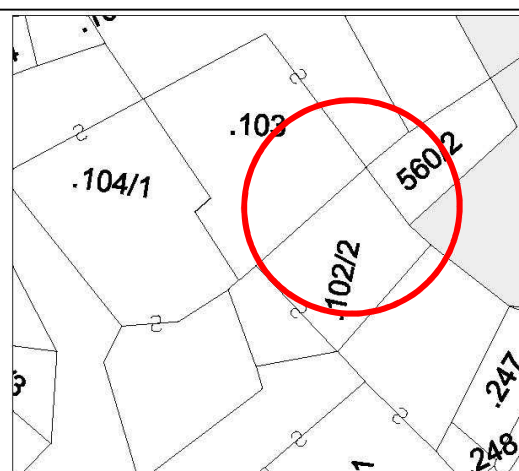
Bosentino

Categoria Piano:

R3



Estratto PRG – Scala 1:500



Estratto mappa – Scala 1:500



Comune di Altopiano della Vigolana
BOSENTINO

SCHEDATURA EDIFICI DEL CENTRO STORICO
GIUGNO 2017

Numero scheda : B134

P.ED. : 102/2

Data rilievo: 2017

Rilevatore: Arch. Fulvio Bertoluzza

Tipologia funzionale

L

| | |
|-----|---------------------------------------|
| A = | edificio prevalentemente residenziale |
| B = | edificio produttivo |
| C = | edificio speciale |
| D = | stalla |
| E = | baita |
| F = | malga |
| G = | chiesa |
| H = | rustico |
| I = | fontana |
| L = | legnaia |
| M = | municipio |
| N = | magazzino |
| O = | albergo |
| P = | cabina elettrica |
| Q = | edificio commerciale |
| R = | castello |
| S = | tettoia |
| T = | garage |
| U = | accesso |

Tipologia architettonica storica

4

| | |
|-----|---------------------|
| 0 = | Nessuna definizione |
| 4 = | Bassa definizione |
| 6 = | Media definizione |
| 8 = | Alta definizione |

Degrado

C

| | |
|-----|---------|
| A = | Nulla |
| B = | Medio |
| C = | Elevato |

Permanenza caratteri formali

0

| | |
|------------------------|---|
| Volumetrici originali: | 1 |
| Costruttivo: | 1 |
| Complementari: | 0 |
| Decorativi: | 0 |

Materiali utilizzati:

Copertura: ondulato in plastica

Colore:

Edificio :

Colore:

Spazi di pertinenza: giardino

Tipologia:

Sopraelevazione ai sensi Art. 105 L.P. 15: NON POSSIBILE

Epoca di costruzione

4

| | |
|-----|-----------------------|
| 4 = | posteriore al 1939 |
| 6 = | tra il 1860 e il 1939 |
| 8 = | anteriore al 1860 |

Spazi di pertinenza

C

| | |
|-----|---------------|
| A = | alta qualità |
| B = | media qualità |
| C = | bassa qualità |

Grado di utilizzo

B

| | |
|-----|-----------------------|
| A = | utilizzato |
| B = | sottoutilizzato |
| C = | in stato di abbandono |

Vincoli legislativi

N

| | |
|-----|----------------|
| N = | no |
| S = | D. Lgs n°42/04 |

| | |
|---|------------|
| <i>Permanenza caratteri formali</i> | 0 + |
| <i>Tipologia architettonica storica</i> | 4 + |
| <i>Epoca di costruzione</i> | 4 = |
| Punteggio | 8 |
| Categoria Piano | R3 |



**Comune di Altopiano della Vigolana
BOSENTINO**

**SCHEDATURA EDIFICI DEL CENTRO STORICO
GIUGNO 2017**

Numero scheda : B135

P.ED. : 102/2

Comune Catastale:

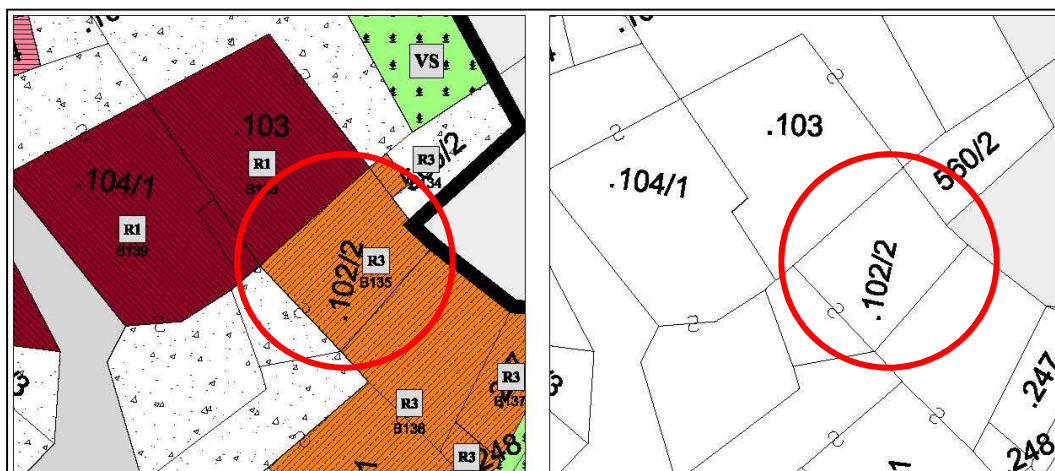
Bosentino

Località:

Bosentino

Categoria Piano:

R3



Estratto PRG – Scala 1:500

Estratto mappa – Scala 1:500

architettofulviobertoluzza

via s. Marco, 21 - 38122 - Trento - studiobertoluzza@gmail.com



Comune di Altopiano della Vigolana
BOSENTINO

SCHEDATURA EDIFICI DEL CENTRO STORICO
GIUGNO 2017

Numero scheda : B135

P.ED. : 102/2

Data rilievo: 2017

Rilevatore: Arch. Fulvio Bertoluzza

Tipologia funzionale

A

| | |
|-----|---------------------------------------|
| A = | edificio prevalentemente residenziale |
| B = | edificio produttivo |
| C = | edificio speciale |
| D = | stalla |
| E = | baita |
| F = | malga |
| G = | chiesa |
| H = | rustico |
| I = | fontana |
| L = | legnaia |
| M = | municipio |
| N = | magazzino |
| O = | albergo |
| P = | cabina elettrica |
| Q = | edificio commerciale |
| R = | castello |
| S = | tettoia |
| T = | garage |
| U = | accesso |

Tipologia architettonica storica

4

| | |
|-----|---------------------|
| 0 = | Nessuna definizione |
| 4 = | Bassa definizione |
| 6 = | Media definizione |
| 8 = | Alta definizione |

Degrado

B

| | |
|-----|---------|
| A = | Nulla |
| B = | Medio |
| C = | Elevato |

Permanenza caratteri formali

2

| | |
|------------------------|---|
| Volumetrici originali: | 1 |
| Costruttivo: | 1 |
| Complementari: | 0 |
| Decorativi: | 0 |

Materiali utilizzati:

| | |
|--|------------------------|
| Copertura: tegola cemento | Colore: grigio |
| Edificio : intonaco | Colore: bianco |
| Spazi di pertinenza: strada di accesso | Tipologia: pavimentato |

Sopraelevazione ai sensi Art. 105 L.P. 15: POSSIBILE

Epoca di costruzione

4

| | |
|-----|-----------------------|
| 4 = | posteriore al 1939 |
| 6 = | tra il 1860 e il 1939 |
| 8 = | anteriore al 1860 |

Spazi di pertinenza

B

| | |
|-----|---------------|
| A = | alta qualità |
| B = | media qualità |
| C = | bassa qualità |

Grado di utilizzo

A

| | |
|-----|-----------------------|
| A = | utilizzato |
| B = | sottoutilizzato |
| C = | in stato di abbandono |

Vincoli legislativi

N

| | |
|-----|----------------|
| N = | no |
| S = | D. Lgs n°42/04 |

| | |
|---|------------|
| <i>Permanenza caratteri formali</i> | 2 + |
| <i>Tipologia architettonica storica</i> | 4 + |
| <i>Epoca di costruzione</i> | 4 = |
| Punteggio | 10 |
| Categoria Piano | R3 |



Comune di Altopiano della Vigolana

BOSENTINO

SCHEDATURA EDIFICI DEL CENTRO STORICO

GIUGNO 2017

Numero scheda : B136

P.ED. : 102/1

Comune Catastale:

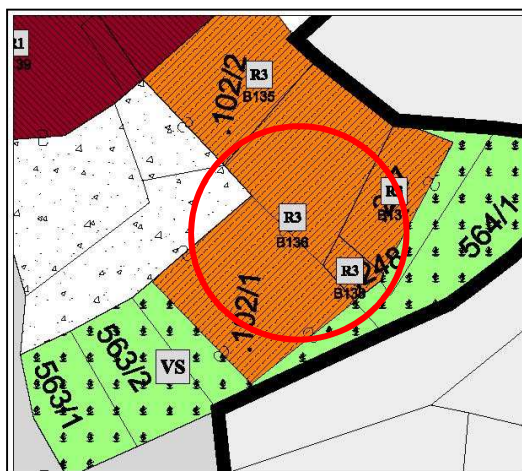
Bosentino

Località:

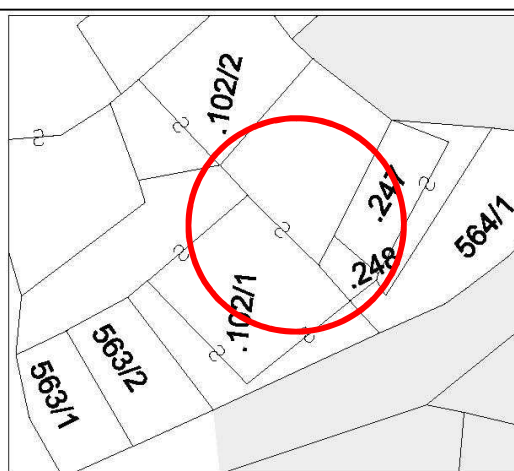
Bosentino

Categoria Piano:

R3



Estratto PRG – Scala 1:500



Estratto mappa – Scala 1:500

architettofulviobertoluzza

via s. Marco, 21 – 38122 - Trento - studiobertoluzza@gmail.com



Comune di Altopiano della Vigolana
BOSENTINO

SCHEDATURA EDIFICI DEL CENTRO STORICO
GIUGNO 2017

Numero scheda : B136

P.ED. : 102/1

Data rilievo: 2017

Rilevatore: Arch. Fulvio Bertoluzza

Tipologia funzionale

A

| | |
|-----|---------------------------------------|
| A = | edificio prevalentemente residenziale |
| B = | edificio produttivo |
| C = | edificio speciale |
| D = | stalla |
| E = | baita |
| F = | malga |
| G = | chiesa |
| H = | rustico |
| I = | fontana |
| L = | legnaia |
| M = | municipio |
| N = | magazzino |
| O = | albergo |
| P = | cabina elettrica |
| Q = | edificio commerciale |
| R = | castello |
| S = | tettoia |
| T = | garage |
| U = | accesso |

Tipologia architettonica storica

4

| | |
|-----|---------------------|
| 0 = | Nessuna definizione |
| 4 = | Bassa definizione |
| 6 = | Media definizione |
| 8 = | Alta definizione |

Degrado

B

| | |
|-----|---------|
| A = | Nulla |
| B = | Medio |
| C = | Elevato |

Permanenza caratteri formali

2

| | |
|------------------------|---|
| Volumetrici originali: | 1 |
| Costruttivo: | 1 |
| Complementari: | 0 |
| Decorativi: | 0 |

Materiali utilizzati:

| | |
|--|------------------------|
| Copertura: tegola cemento | Colore: grigio |
| Edificio : intonaco | Colore: bianco |
| Spazi di pertinenza: strada di accesso | Tipologia: pavimentato |

Sopraelevazione ai sensi Art. 105 L.P. 15: POSSIBILE

Epoca di costruzione

4

| | |
|-----|-----------------------|
| 4 = | posteriore al 1939 |
| 6 = | tra il 1860 e il 1939 |
| 8 = | anteriore al 1860 |

Spazi di pertinenza

B

| | |
|-----|---------------|
| A = | alta qualità |
| B = | media qualità |
| C = | bassa qualità |

Grado di utilizzo

A

| | |
|-----|-----------------------|
| A = | utilizzato |
| B = | sottoutilizzato |
| C = | in stato di abbandono |

Vincoli legislativi

N

| | |
|-----|----------------|
| N = | no |
| S = | D. Lgs n°42/04 |

| | |
|---|------------|
| <i>Permanenza caratteri formali</i> | 2 + |
| <i>Tipologia architettonica storica</i> | 4 + |
| <i>Epoca di costruzione</i> | 4 = |
| Punteggio | 10 |
| Categoria Piano | R3 |



**Comune di Altopiano della Vigolana
BOSENTINO**

Numero scheda : B137

**SCHEDATURA EDIFICI DEL CENTRO STORICO
GIUGNO 2017**

P.ED. : 247

Comune Catastale:

Bosentino

Località:

Bosentino

Categoria Piano:

R3



Estratto PRG – Scala 1:500

Estratto mappa – Scala 1:500

architettofulviobertoluzza

via s. Marco, 21 – 38122 - Trento - studiobertoluzza@gmail.com



Comune di Altopiano della Vigolana
BOSENTINO

SCHEDATURA EDIFICI DEL CENTRO STORICO
GIUGNO 2017

Numero scheda : B137

P.ED. : 247

Data rilievo: 2017

Rilevatore: Arch. Fulvio Bertoluzza

Tipologia funzionale

A

| | |
|-----|---------------------------------------|
| A = | edificio prevalentemente residenziale |
| B = | edificio produttivo |
| C = | edificio speciale |
| D = | stalla |
| E = | baita |
| F = | malga |
| G = | chiesa |
| H = | rustico |
| I = | fontana |
| L = | legnaia |
| M = | municipio |
| N = | magazzino |
| O = | albergo |
| P = | cabina elettrica |
| Q = | edificio commerciale |
| R = | castello |
| S = | tettoia |
| T = | garage |
| U = | accesso |

Tipologia architettonica storica

4

| | |
|-----|---------------------|
| 0 = | Nessuna definizione |
| 4 = | Bassa definizione |
| 6 = | Media definizione |
| 8 = | Alta definizione |

Degrado

A

| | |
|-----|---------|
| A = | Nulla |
| B = | Medio |
| C = | Elevato |

Permanenza caratteri formali

1

| | |
|------------------------|---|
| Volumetrici originali: | 1 |
| Costruttivo: | 0 |
| Complementari: | 0 |
| Decorativi: | 0 |

Materiali utilizzati:

Copertura: piana

Colore: materiale ceramico

Edificio : intonaco

Colore: bianco

Spazi di pertinenza: cortile

Tipologia: pavimentato

Sopraelevazione ai sensi Art. 105 L.P. 15: POSSIBILE

Epoca di costruzione

4

| | |
|-----|-----------------------|
| 4 = | posteriore al 1939 |
| 6 = | tra il 1860 e il 1939 |
| 8 = | anteriore al 1860 |

Spazi di pertinenza

B

| | |
|-----|---------------|
| A = | alta qualità |
| B = | media qualità |
| C = | bassa qualità |

Grado di utilizzo

A

| | |
|-----|-----------------------|
| A = | utilizzato |
| B = | sottoutilizzato |
| C = | in stato di abbandono |

Vincoli legislativi

N

| | |
|-----|----------------|
| N = | no |
| S = | D. Lgs n°42/04 |

| | |
|---|------------|
| <i>Permanenza caratteri formali</i> | 1 + |
| <i>Tipologia architettonica storica</i> | 4 + |
| <i>Epoca di costruzione</i> | 4 = |
| Punteggio | 9 |
| Categoria Piano | R3 |



**Comune di Altopiano della Vigolana
BOSENTINO**

**SCHEDATURA EDIFICI DEL CENTRO STORICO
GIUGNO 2017**

Numero scheda : B138

P.ED. : 248

Comune Catastale:

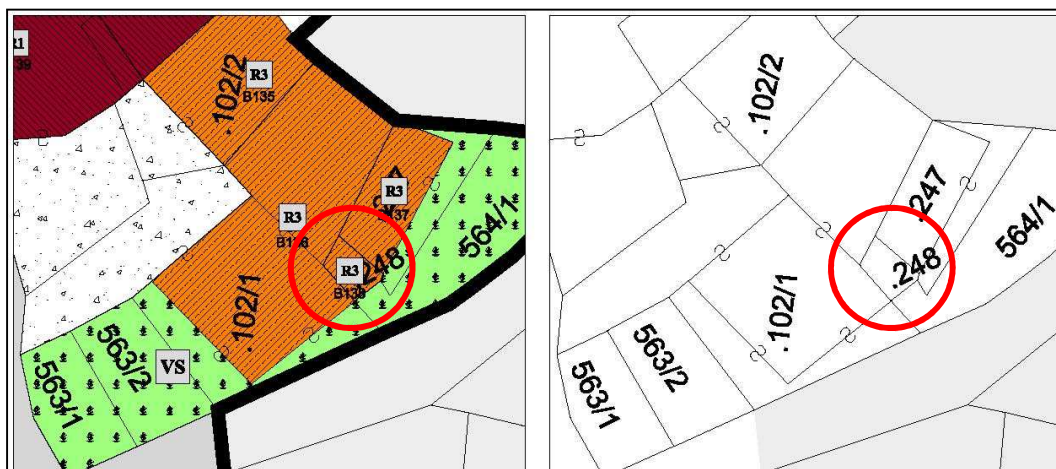
Bosentino

Località:

Bosentino

Categoria Piano:

R3



Estratto PRG – Scala 1:500

Estratto mappa – Scala 1:500

architettofulviobertoluzza

via s. Marco, 21 – 38122 - Trento - studiobertoluzza@gmail.com



Comune di Altopiano della Vigolana
BOSENTINO

SCHEDATURA EDIFICI DEL CENTRO STORICO
GIUGNO 2017

Numero scheda : B138

P.ED. : 248

Data rilievo: 2017

Rilevatore: Arch. Fulvio Bertoluzza

Tipologia funzionale

A

| | |
|-----|---------------------------------------|
| A = | edificio prevalentemente residenziale |
| B = | edificio produttivo |
| C = | edificio speciale |
| D = | stalla |
| E = | baita |
| F = | malga |
| G = | chiesa |
| H = | rustico |
| I = | fontana |
| L = | legnaia |
| M = | municipio |
| N = | magazzino |
| O = | albergo |
| P = | cabina elettrica |
| Q = | edificio commerciale |
| R = | castello |
| S = | tettoia |
| T = | garage |
| U = | accesso |

Tipologia architettonica storica

4

| | |
|-----|---------------------|
| 0 = | Nessuna definizione |
| 4 = | Bassa definizione |
| 6 = | Media definizione |
| 8 = | Alta definizione |

Degrado

B

| | |
|-----|---------|
| A = | Nulla |
| B = | Medio |
| C = | Elevato |

Permanenza caratteri formali

1

| | |
|------------------------|---|
| Volumetrici originali: | 1 |
| Costruttivo: | 0 |
| Complementari: | 0 |
| Decorativi: | 0 |

Materiali utilizzati:

Copertura: tegola cemento
Edificio : rivestimento in legno

Colore: grigio

Sopraelevazione ai sensi Art. 105 L.P. 15: POSSIBILE

Epoca di costruzione

4

| | |
|-----|-----------------------|
| 4 = | posteriore al 1939 |
| 6 = | tra il 1860 e il 1939 |
| 8 = | anteriore al 1860 |

Spazi di pertinenza

B

| | |
|-----|---------------|
| A = | alta qualità |
| B = | media qualità |
| C = | bassa qualità |

Grado di utilizzo

A

| | |
|-----|-----------------------|
| A = | utilizzato |
| B = | sottoutilizzato |
| C = | in stato di abbandono |

Vincoli legislativi

N

| | |
|-----|----------------|
| N = | no |
| S = | D. Lgs n°42/04 |

| | |
|---|------------|
| <i>Permanenza caratteri formali</i> | 1 + |
| <i>Tipologia architettonica storica</i> | 4 + |
| <i>Epoca di costruzione</i> | 4 = |
| Punteggio | 9 |
| Categoria Piano | R3 |



Comune di Altopiano della Vigolana
BOSENTINO

Numero scheda : B139

SCHEDATURA EDIFICI DEL CENTRO STORICO
GIUGNO 2017

P.ED. : 104/1

Comune Catastale:

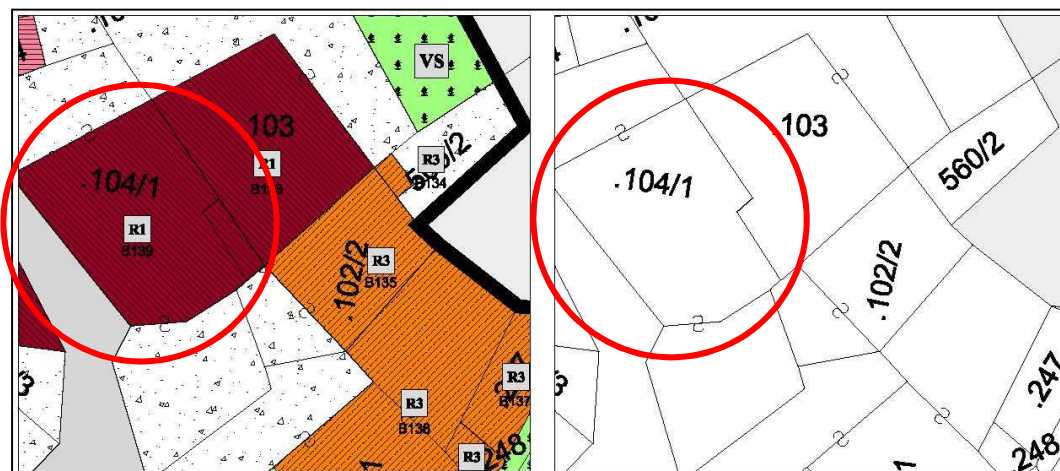

Bosentino

Località:

Bosentino

Categoria Piano:

R1



Estratto PRG – Scala 1:500

Estratto mappa – Scala 1:500

architettofulviobertoluzza

via s. Marco, 21 - 38122 - Trento - studiobertoluzza@gmail.com



Comune di Altopiano della Vigolana
BOSENTINO

SCHEDATURA EDIFICI DEL CENTRO STORICO
GIUGNO 2017

Numero scheda : B139

P.ED. : 104/1

Data rilievo: 2017

Rilevatore: Arch. Fulvio Bertoluzza

Tipologia funzionale

A

| | |
|-----|---------------------------------------|
| A = | edificio prevalentemente residenziale |
| B = | edificio produttivo |
| C = | edificio speciale |
| D = | stalla |
| E = | baita |
| F = | malga |
| G = | chiesa |
| H = | rustico |
| I = | fontana |
| L = | legnaia |
| M = | municipio |
| N = | magazzino |
| O = | albergo |
| P = | cabina elettrica |
| Q = | edificio commerciale |
| R = | castello |
| S = | tettoia |
| T = | garage |
| U = | accesso |

Tipologia architettonica storica

8

| | |
|-----|---------------------|
| 0 = | Nessuna definizione |
| 4 = | Bassa definizione |
| 6 = | Media definizione |
| 8 = | Alta definizione |

Degrado

B

| | |
|-----|---------|
| A = | Nulla |
| B = | Medio |
| C = | Elevato |

Permanenza caratteri formali

5

| | |
|------------------------|---|
| Volumetrici originali: | 2 |
| Costruttivo: | 1 |
| Complementari: | 1 |
| Decorativi: | 1 |

Materiali utilizzati:

Copertura: tegola coppo

Colore: marrone scuro

Edificio : intonaco

Colore: grigio

Spazi di pertinenza: cortile

Tipologia: pavimentato

Sopraelevazione ai sensi Art. 105 L.P. 15: NON POSSIBILE

Epoca di costruzione

8

| | |
|-----|-----------------------|
| 4 = | posteriore al 1939 |
| 6 = | tra il 1860 e il 1939 |
| 8 = | anteriore al 1860 |

Spazi di pertinenza

B

| | |
|-----|---------------|
| A = | alta qualità |
| B = | media qualità |
| C = | bassa qualità |

Grado di utilizzo

B

| | |
|-----|-----------------------|
| A = | utilizzato |
| B = | sottoutilizzato |
| C = | in stato di abbandono |

Vincoli legislativi

N

| | |
|-----|----------------|
| N = | no |
| S = | D. Lgs n°42/04 |

| | |
|---|------------|
| <i>Permanenza caratteri formali</i> | 5 + |
| <i>Tipologia architettonica storica</i> | 8 + |
| <i>Epoca di costruzione</i> | 8 = |
| Punteggio | 21 |
| Categoria Piano | R1 |



Comune di Altopiano della Vigolana
BOSENTINO

SCHEDATURA EDIFICI DEL CENTRO STORICO
GIUGNO 2017

Numero scheda : B140

P.ED. : 90/2

Comune Catastale:

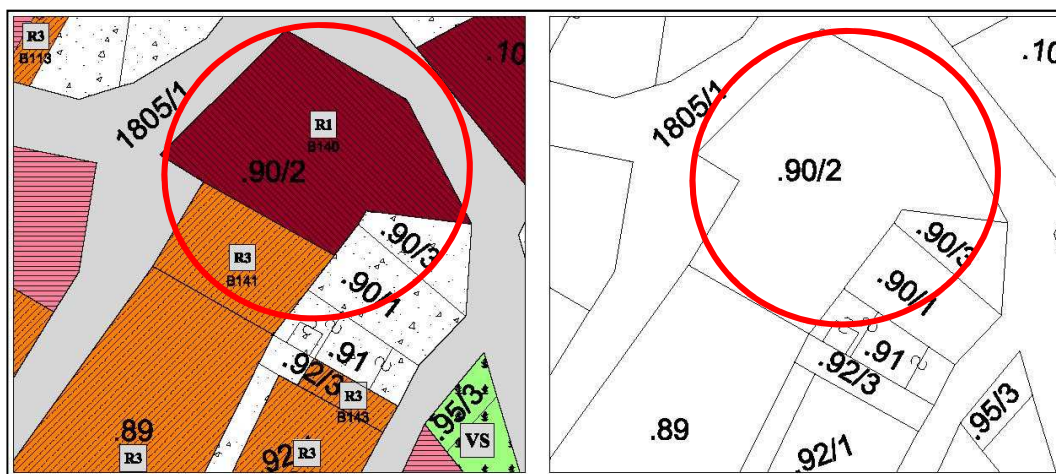
Bosentino

Località:

Bosentino

Categoria Piano:

R1



Estratto PRG – Scala 1:500

Estratto mappa – Scala 1:500

architettofulviobertoluzza

via s. Marco, 21 - 38122 - Trento - studiobertoluzza@gmail.com



Comune di Altopiano della Vigolana
BOSENTINO

SCHEDATURA EDIFICI DEL CENTRO STORICO
GIUGNO 2017

Numero scheda : B140

P.ED. : 90/2

Data rilievo: 2017

Rilevatore: Arch. Fulvio Bertoluzza

Tipologia funzionale

A

| | |
|-----|---------------------------------------|
| A = | edificio prevalentemente residenziale |
| B = | edificio produttivo |
| C = | edificio speciale |
| D = | stalla |
| E = | baita |
| F = | malga |
| G = | chiesa |
| H = | rustico |
| I = | fontana |
| L = | legnaia |
| M = | municipio |
| N = | magazzino |
| O = | albergo |
| P = | cabina elettrica |
| Q = | edificio commerciale |
| R = | castello |
| S = | tettoia |
| T = | garage |
| U = | accesso |

Tipologia architettonica storica

8

| | |
|-----|---------------------|
| 0 = | Nessuna definizione |
| 4 = | Bassa definizione |
| 6 = | Media definizione |
| 8 = | Alta definizione |

Degrado

C

| | |
|-----|---------|
| A = | Nulla |
| B = | Medio |
| C = | Elevato |

Permanenza caratteri formali

5

| | |
|------------------------|---|
| Volumetrici originali: | 2 |
| Costruttivo: | 1 |
| Complementari: | 1 |
| Decorativi: | 1 |

Materiali utilizzati:

Copertura: tegola cemento
Edificio : intonaco

Colore: grigio
Colore: grigio

Sopraelevazione ai sensi Art. 105 L.P. 15: NON POSSIBILE

MANTENIMENTO PREGEVOLE. EDICOLA STORICA VOTIVA PRESENTE SULLA FACCIATA NORD

Epoca di costruzione

8

| | |
|-----|-----------------------|
| 4 = | posteriore al 1939 |
| 6 = | tra il 1860 e il 1939 |
| 8 = | anteriore al 1860 |

Spazi di pertinenza

B

| | |
|-----|---------------|
| A = | alta qualità |
| B = | media qualità |
| C = | bassa qualità |

Grado di utilizzo

C

| | |
|-----|-----------------------|
| A = | utilizzato |
| B = | sottoutilizzato |
| C = | in stato di abbandono |

Vincoli legislativi

N

| | |
|-----|----------------|
| N = | no |
| S = | D. Lgs n°42/04 |

| | |
|---|------------|
| <i>Permanenza caratteri formali</i> | 5 + |
| <i>Tipologia architettonica storica</i> | 8 + |
| <i>Epoca di costruzione</i> | 8 = |
| Punteggio | 21 |
| Categoria Piano | R1 |



**Comune di Altopiano della Vigolana
BOSENTINO**

Numero scheda : B141

**SCHEDATURA EDIFICI DEL CENTRO STORICO
GIUGNO 2017**

P.ED. : 89

Comune Catastale:

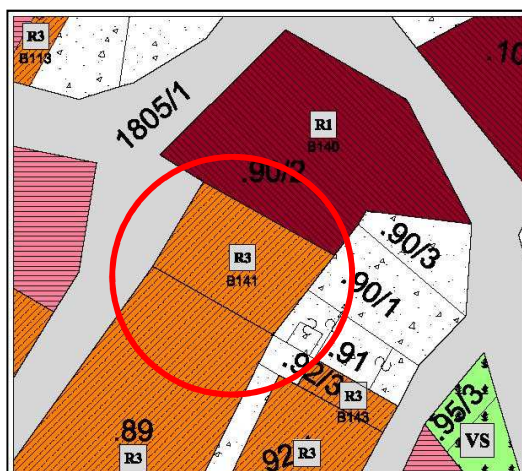
Bosentino

Località:

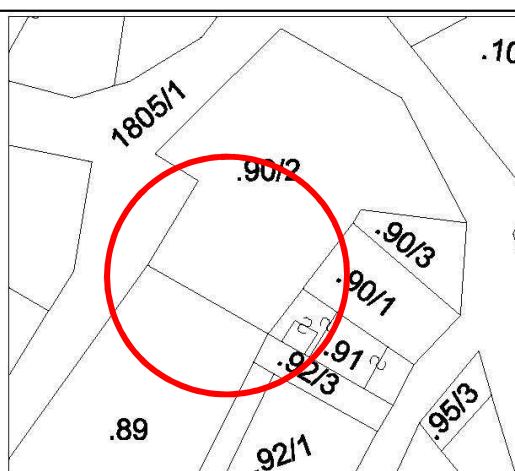
Bosentino

Categoria Piano:

R3



Estratto PRG – Scala 1:500



Estratto mappa – Scala 1:500



Comune di Altopiano della Vigolana
BOSENTINO

Numero scheda : B141

SCHEDATURA EDIFICI DEL CENTRO STORICO
GIUGNO 2017

P.ED. : 89

Data rilievo: 2017

Rilevatore: Arch. Fulvio Bertoluzza

Tipologia funzionale

A

| | |
|-----|---------------------------------------|
| A = | edificio prevalentemente residenziale |
| B = | edificio produttivo |
| C = | edificio speciale |
| D = | stalla |
| E = | baita |
| F = | malga |
| G = | chiesa |
| H = | rustico |
| I = | fontana |
| L = | legnaia |
| M = | municipio |
| N = | magazzino |
| O = | albergo |
| P = | cabina elettrica |
| Q = | edificio commerciale |
| R = | castello |
| S = | tettoia |
| T = | garage |
| U = | accesso |

Tipologia architettonica storica

4

| | |
|-----|---------------------|
| 0 = | Nessuna definizione |
| 4 = | Bassa definizione |
| 6 = | Media definizione |
| 8 = | Alta definizione |

Degrado

B

| | |
|-----|---------|
| A = | Nulla |
| B = | Medio |
| C = | Elevato |

Permanenza caratteri formali

2

| | |
|------------------------|---|
| Volumetrici originali: | 1 |
| Costruttivo: | 1 |
| Complementari: | 0 |
| Decorativi: | 0 |

Materiali utilizzati:

Copertura: tegola coppo
Edificio : intonaco

Colore: marrone scuro
Colore: grigio

Sopraelevazione ai sensi Art. 105 L.P. 15: NON POSSIBILE

Epoca di costruzione

6

| | |
|-----|-----------------------|
| 4 = | posteriore al 1939 |
| 6 = | tra il 1860 e il 1939 |
| 8 = | anteriore al 1860 |

Spazi di pertinenza

B

| | |
|-----|---------------|
| A = | alta qualità |
| B = | media qualità |
| C = | bassa qualità |

Grado di utilizzo

B

| | |
|-----|-----------------------|
| A = | utilizzato |
| B = | sottoutilizzato |
| C = | in stato di abbandono |

Vincoli legislativi

N

| | |
|-----|----------------|
| N = | no |
| S = | D. Lgs n°42/04 |

| | |
|---|------------|
| <i>Permanenza caratteri formali</i> | 2 + |
| <i>Tipologia architettonica storica</i> | 4 + |
| <i>Epoca di costruzione</i> | 6 = |
| Punteggio | 12 |
| Categoria Piano | R3 |



Comune di Altopiano della Vigolana

BOSENTINO

SCHEDATURA EDIFICI DEL CENTRO STORICO

GIUGNO 2017

Numero scheda : B142

P.ED. : 89

Comune Catastale:

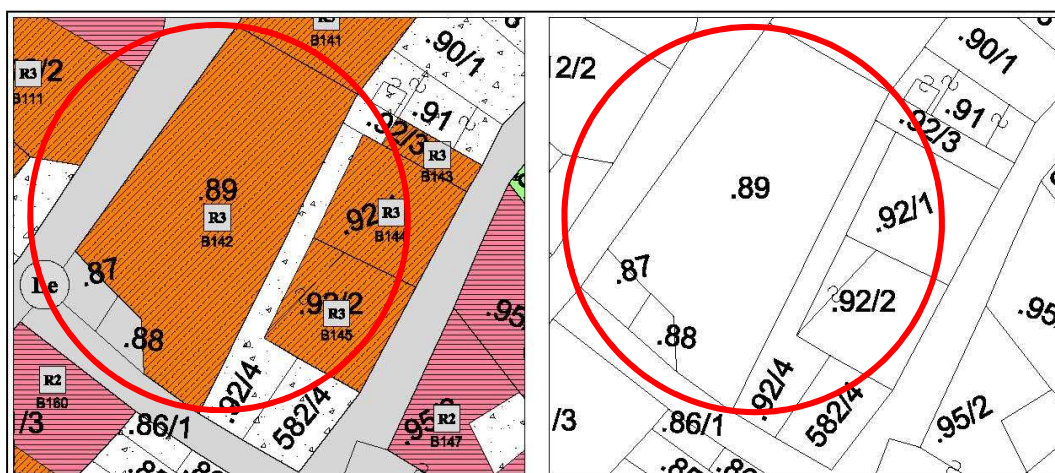
Bosentino

Località:

Bosentino

Categoria Piano:

R3



Estratto PRG – Scala 1:500

Estratto mappa – Scala 1:500

architettofulviobertoluzza

via s. Marco, 21 – 38122 – Trento – studiobertoluzza@gmail.com



Comune di Altopiano della Vigolana
BOSENTINO

SCHEDATURA EDIFICI DEL CENTRO STORICO
GIUGNO 2017

Numero scheda : B142

P.ED. : 89

Data rilievo: 2017

Rilevatore: Arch. Fulvio Bertoluzza

Tipologia funzionale

A

| | |
|-----|---------------------------------------|
| A = | edificio prevalentemente residenziale |
| B = | edificio produttivo |
| C = | edificio speciale |
| D = | stalla |
| E = | baita |
| F = | malga |
| G = | chiesa |
| H = | rustico |
| I = | fontana |
| L = | legnaia |
| M = | municipio |
| N = | magazzino |
| O = | albergo |
| P = | cabina elettrica |
| Q = | edificio commerciale |
| R = | castello |
| S = | tettoia |
| T = | garage |
| U = | accesso |

Tipologia architettonica storica

4

| | |
|-----|---------------------|
| 0 = | Nessuna definizione |
| 4 = | Bassa definizione |
| 6 = | Media definizione |
| 8 = | Alta definizione |

Degrado

A

| | |
|-----|---------|
| A = | Nulla |
| B = | Medio |
| C = | Elevato |

Permanenza caratteri formali

2

| | |
|------------------------|---|
| Volumetrici originali: | 1 |
| Costruttivo: | 1 |
| Complementari: | 0 |
| Decorativi: | 0 |

Materiali utilizzati:

Copertura: tegola cemento
Edificio : intonaco

Colore: grigio
Colore: giallo

Sopraelevazione ai sensi Art. 105 L.P. 15: POSSIBILE

MANTENIMENTO PREGEVOLE. EDICOLA STORICA VOTIVA PRESENTE SULLA FACCIATA OVEST

Epoca di costruzione

6

| | |
|-----|-----------------------|
| 4 = | posteriore al 1939 |
| 6 = | tra il 1860 e il 1939 |
| 8 = | anteriore al 1860 |

Spazi di pertinenza

B

| | |
|-----|---------------|
| A = | alta qualità |
| B = | media qualità |
| C = | bassa qualità |

Grado di utilizzo

A

| | |
|-----|-----------------------|
| A = | utilizzato |
| B = | sottoutilizzato |
| C = | in stato di abbandono |

Vincoli legislativi

N

N = no
S = D. Lgs n°42/04

| | |
|---|------------|
| <i>Permanenza caratteri formali</i> | 2 + |
| <i>Tipologia architettonica storica</i> | 4 + |
| <i>Epoca di costruzione</i> | 6 = |
| Punteggio | 12 |
| Categoria Piano | R3 |



**Comune di Altopiano della Vigolana
BOSENTINO**

Numero scheda : B143

**SCHEDATURA EDIFICI DEL CENTRO STORICO
GIUGNO 2017**

P.ED. : 92/3

Comune Catastale:

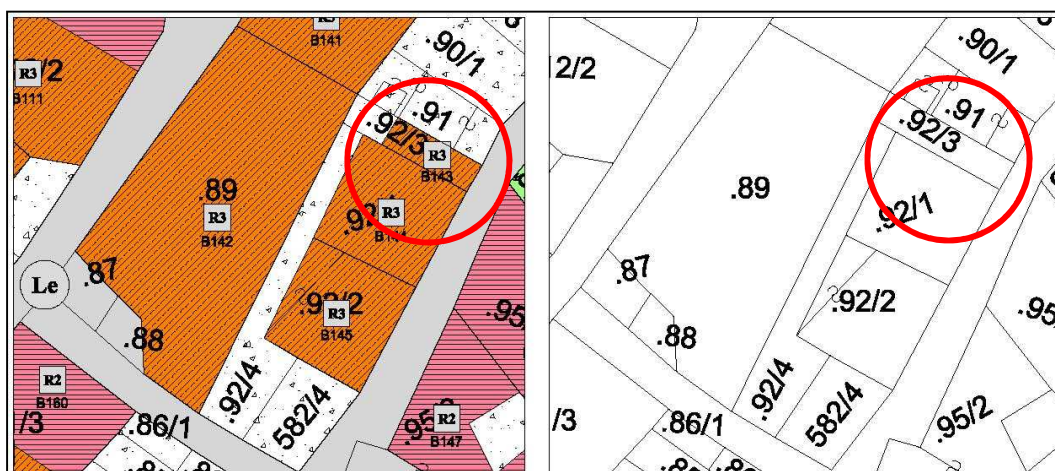
Bosentino

Località:

Bosentino

Categoria Piano:

R3



Estratto PRG – Scala 1:500

Estratto mappa – Scala 1:500

architettofulviobertoluzza

via s. Marco, 21 - 38122 - Trento - studiobertoluzza@gmail.com



Comune di Altopiano della Vigolana
BOSENTINO

SCHEDATURA EDIFICI DEL CENTRO STORICO
GIUGNO 2017

Numero scheda : B143

P.ED. : 92/3

Data rilievo: 2017

Rilevatore: Arch. Fulvio Bertoluzza

Tipologia funzionale

A

| | |
|-----|---------------------------------------|
| A = | edificio prevalentemente residenziale |
| B = | edificio produttivo |
| C = | edificio speciale |
| D = | stalla |
| E = | baita |
| F = | malga |
| G = | chiesa |
| H = | rustico |
| I = | fontana |
| L = | legnaia |
| M = | municipio |
| N = | magazzino |
| O = | albergo |
| P = | cabina elettrica |
| Q = | edificio commerciale |
| R = | castello |
| S = | tettoia |
| T = | garage |
| U = | accesso |

Tipologia architettonica storica

4

| | |
|-----|---------------------|
| 0 = | Nessuna definizione |
| 4 = | Bassa definizione |
| 6 = | Media definizione |
| 8 = | Alta definizione |

Degrado

B

| | |
|-----|---------|
| A = | Nulla |
| B = | Medio |
| C = | Elevato |

Permanenza caratteri formali

2

| | |
|------------------------|---|
| Volumetrici originali: | 1 |
| Costruttivo: | 1 |
| Complementari: | 0 |
| Decorativi: | 0 |

Materiali utilizzati:

Copertura: tegola coppo

Colore: marrone scuro

Edificio : intonaco

Colore: bianco

Spazi di pertinenza: cortile

Tipologia: pavimentato

Sopraelevazione ai sensi Art. 105 L.P. 15: POSSIBILE

Epoca di costruzione

4

| | |
|-----|-----------------------|
| 4 = | posteriore al 1939 |
| 6 = | tra il 1860 e il 1939 |
| 8 = | anteriore al 1860 |

Spazi di pertinenza

B

| | |
|-----|---------------|
| A = | alta qualità |
| B = | media qualità |
| C = | bassa qualità |

Grado di utilizzo

B

| | |
|-----|-----------------------|
| A = | utilizzato |
| B = | sottoutilizzato |
| C = | in stato di abbandono |

Vincoli legislativi

N

| | |
|-----|----------------|
| N = | no |
| S = | D. Lgs n°42/04 |

| | |
|---|------------|
| <i>Permanenza caratteri formali</i> | 2 + |
| <i>Tipologia architettonica storica</i> | 4 + |
| <i>Epoca di costruzione</i> | 4 = |
| Punteggio | 10 |
| Categoria Piano | R3 |



**Comune di Altopiano della Vigolana
BOSENTINO**

Numero scheda : B144

**SCHEDATURA EDIFICI DEL CENTRO STORICO
GIUGNO 2017**

P.ED. : 92/1

Comune Catastale:

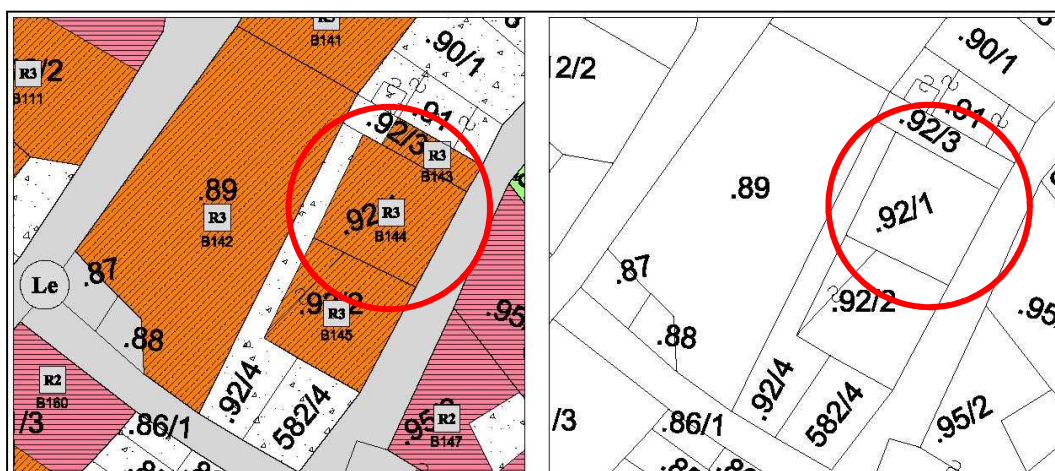
Bosentino

Località:

Bosentino

Categoria Piano:

R3



Estratto PRG – Scala 1:500

Estratto mappa – Scala 1:500

architettofulviobertoluzza

via s. Marco, 21 - 38122 - Trento - studiobertoluzza@gmail.com



Comune di Altopiano della Vigolana
BOSENTINO

SCHEDATURA EDIFICI DEL CENTRO STORICO
GIUGNO 2017

Numero scheda : B144

P.ED. : 92/1

Data rilievo: 2017

Rilevatore: Arch. Fulvio Bertoluzza

Tipologia funzionale

A

| | |
|-----|---------------------------------------|
| A = | edificio prevalentemente residenziale |
| B = | edificio produttivo |
| C = | edificio speciale |
| D = | stalla |
| E = | baita |
| F = | malga |
| G = | chiesa |
| H = | rustico |
| I = | fontana |
| L = | legnaia |
| M = | municipio |
| N = | magazzino |
| O = | albergo |
| P = | cabina elettrica |
| Q = | edificio commerciale |
| R = | castello |
| S = | tettoia |
| T = | garage |
| U = | accesso |

Tipologia architettonica storica

4

| | |
|-----|---------------------|
| 0 = | Nessuna definizione |
| 4 = | Bassa definizione |
| 6 = | Media definizione |
| 8 = | Alta definizione |

Degrado

A

| | |
|-----|---------|
| A = | Nulla |
| B = | Medio |
| C = | Elevato |

Permanenza caratteri formali

2

| | |
|------------------------|---|
| Volumetrici originali: | 1 |
| Costruttivo: | 1 |
| Complementari: | 0 |
| Decorativi: | 0 |

Materiali utilizzati:

Copertura: tegola coppo

Colore: marrone scuro

Edificio : intonaco

Colore: bianco

Spazi di pertinenza: cortile interno

Tipologia: pavimentato

Sopraelevazione ai sensi Art. 105 L.P. 15: POSSIBILE

MANTENERE APPARATO LIGNEO

Epoca di costruzione

4

| | |
|-----|-----------------------|
| 4 = | posteriore al 1939 |
| 6 = | tra il 1860 e il 1939 |
| 8 = | anteriore al 1860 |

Spazi di pertinenza

B

| | |
|-----|---------------|
| A = | alta qualità |
| B = | media qualità |
| C = | bassa qualità |

Grado di utilizzo

B

| | |
|-----|-----------------------|
| A = | utilizzato |
| B = | sottoutilizzato |
| C = | in stato di abbandono |

Vincoli legislativi

N

| | |
|-----|----------------|
| N = | no |
| S = | D. Lgs n°42/04 |

| | |
|---|------------|
| <i>Permanenza caratteri formali</i> | 2 + |
| <i>Tipologia architettonica storica</i> | 4 + |
| <i>Epoca di costruzione</i> | 4 = |
| Punteggio | 10 |
| Categoria Piano | R3 |



**Comune di Altopiano della Vigolana
BOSENTINO**

Numero scheda : B145

**SCHEDATURA EDIFICI DEL CENTRO STORICO
GIUGNO 2017**

P.ED. : 92/2

Comune Catastale:

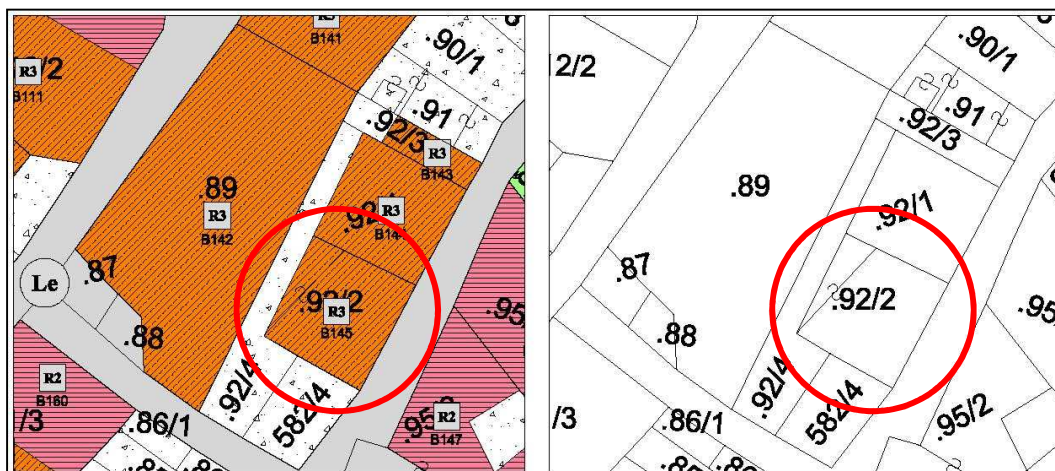
Bosentino

Località:

Bosentino

Categoria Piano:

R3



Estratto PRG – Scala 1:500

Estratto mappa – Scala 1:500

architettofulviobertoluzza

via s. Marco, 21 – 38122 - Trento - studiobertoluzza@gmail.com



Comune di Altopiano della Vigolana
BOSENTINO

SCHEDATURA EDIFICI DEL CENTRO STORICO
GIUGNO 2017

Numero scheda : B145

P.ED. : 92/2

Data rilievo: 2017

Rilevatore: Arch. Fulvio Bertoluzza

Tipologia funzionale

A

| | |
|-----|---------------------------------------|
| A = | edificio prevalentemente residenziale |
| B = | edificio produttivo |
| C = | edificio speciale |
| D = | stalla |
| E = | baita |
| F = | malga |
| G = | chiesa |
| H = | rustico |
| I = | fontana |
| L = | legnaia |
| M = | municipio |
| N = | magazzino |
| O = | albergo |
| P = | cabina elettrica |
| Q = | edificio commerciale |
| R = | castello |
| S = | tettoia |
| T = | garage |
| U = | accesso |

Tipologia architettonica storica

6

| | |
|-----|---------------------|
| 0 = | Nessuna definizione |
| 4 = | Bassa definizione |
| 6 = | Media definizione |
| 8 = | Alta definizione |

Degrado

C

| | |
|-----|---------|
| A = | Nulla |
| B = | Medio |
| C = | Elevato |

Permanenza caratteri formali

1

| | |
|------------------------|---|
| Volumetrici originali: | 1 |
| Costruttivo: | 0 |
| Complementari: | 0 |
| Decorativi: | 0 |

Materiali utilizzati:

Copertura: tegola cemento
Edificio : intonaco
Spazi di pertinenza: cortile

Colore: grigio
Colore: grigio
Tipologia: pavimentato

Sopraelevazione ai sensi Art. 105 L.P. 15: POSSIBILE

Epoca di costruzione

6

| | |
|-----|-----------------------|
| 4 = | posteriore al 1939 |
| 6 = | tra il 1860 e il 1939 |
| 8 = | anteriore al 1860 |

Spazi di pertinenza

B

| | |
|-----|---------------|
| A = | alta qualità |
| B = | media qualità |
| C = | bassa qualità |

Grado di utilizzo

C

| | |
|-----|-----------------------|
| A = | utilizzato |
| B = | sottoutilizzato |
| C = | in stato di abbandono |

Vincoli legislativi

N

| | |
|-----|----------------|
| N = | no |
| S = | D. Lgs n°42/04 |

| | |
|---|------------|
| <i>Permanenza caratteri formali</i> | 1 + |
| <i>Tipologia architettonica storica</i> | 6 + |
| <i>Epoca di costruzione</i> | 6 = |
| Punteggio | 13 |
| Categoria Piano | R3 |



Comune di Altopiano della Vigolana

BOSENTINO

SCHEDATURA EDIFICI DEL CENTRO STORICO

GIUGNO 2017

Numero scheda : B146

P.ED. : 95/1

Comune Catastale:

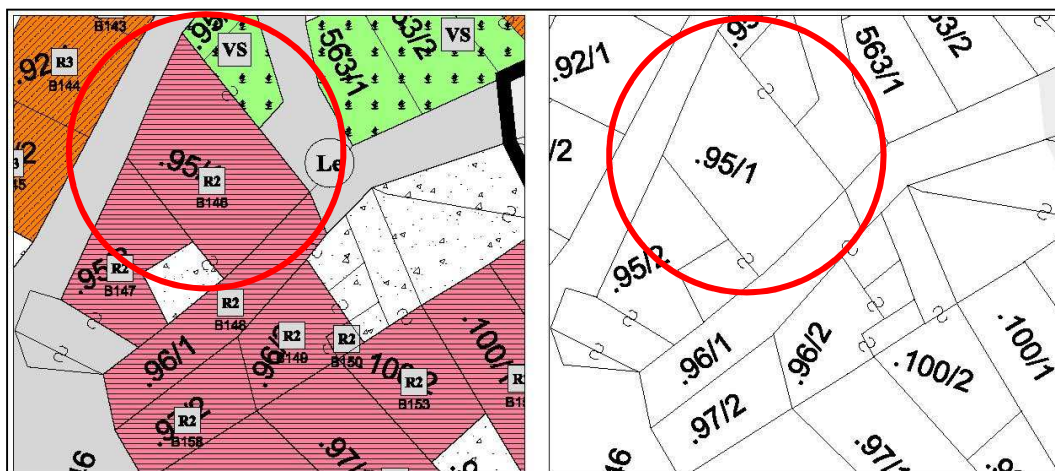
Bosentino

Località:

Bosentino

Categoria Piano:

R2



Estratto PRG – Scala 1:500

Estratto mappa – Scala 1:500

architettofulviobertoluzza

via s. Marco, 21 - 38122 - Trento - studiobertoluzza@gmail.com



Comune di Altopiano della Vigolana
BOSENTINO

Numero scheda : B146

SCHEDATURA EDIFICI DEL CENTRO STORICO
GIUGNO 2017

P.ED. : 95/1

Data rilievo: 2017

Rilevatore: Arch. Fulvio Bertoluzza

Tipologia funzionale

A

| | |
|-----|---------------------------------------|
| A = | edificio prevalentemente residenziale |
| B = | edificio produttivo |
| C = | edificio speciale |
| D = | stalla |
| E = | baita |
| F = | malga |
| G = | chiesa |
| H = | rustico |
| I = | fontana |
| L = | legnaia |
| M = | municipio |
| N = | magazzino |
| O = | albergo |
| P = | cabina elettrica |
| Q = | edificio commerciale |
| R = | castello |
| S = | tettoia |
| T = | garage |
| U = | accesso |

Tipologia architettonica storica

6

| | |
|-----|---------------------|
| 0 = | Nessuna definizione |
| 4 = | Bassa definizione |
| 6 = | Media definizione |
| 8 = | Alta definizione |

Degrado

B

| | |
|-----|---------|
| A = | Nulla |
| B = | Medio |
| C = | Elevato |

Permanenza caratteri formali

2

| | |
|------------------------|---|
| Volumetrici originali: | 1 |
| Costruttivo: | 1 |
| Complementari: | 0 |
| Decorativi: | 0 |

Materiali utilizzati:

Copertura: tegola coppo

Colore: marrone scuro

Edificio : intonaco

Colore: grigio

Spazi di pertinenza: cortile interno

Tipologia: non pavimentato

Sopraelevazione ai sensi Art. 105 L.P. 15: POSSIBILE

Epoca di costruzione

6

| | |
|-----|-----------------------|
| 4 = | posteriore al 1939 |
| 6 = | tra il 1860 e il 1939 |
| 8 = | anteriore al 1860 |

Spazi di pertinenza

B

| | |
|-----|---------------|
| A = | alta qualità |
| B = | media qualità |
| C = | bassa qualità |

Grado di utilizzo

B

| | |
|-----|-----------------------|
| A = | utilizzato |
| B = | sottoutilizzato |
| C = | in stato di abbandono |

Vincoli legislativi

N

| | |
|-----|----------------|
| N = | no |
| S = | D. Lgs n°42/04 |

| | |
|---|------------|
| Permanenza caratteri formali | 2 + |
| Tipologia architettonica storica | 6 + |
| Epoca di costruzione | 6 = |
| Punteggio | 14 |
| Categoria Piano | R2 |



**Comune di Altopiano della Vigolana
BOSENTINO**

Numero scheda : B147

**SCHEDATURA EDIFICI DEL CENTRO STORICO
GIUGNO 2017**

P.ED. : 95/2

Comune Catastale:

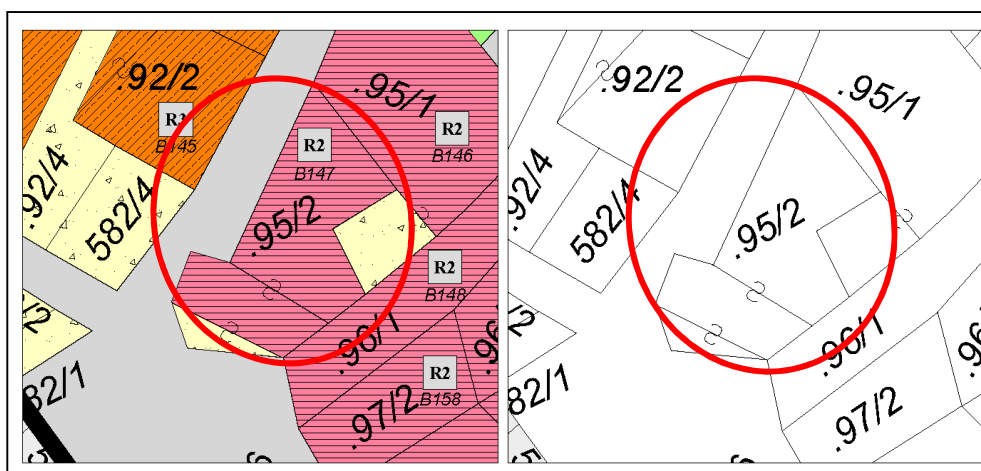
Bosentino

Località:

Bosentino

Categoria Piano:

R2



Estratto PRG – Scala 1:500

Estratto mappa – Scala 1:500

architettofulviobertoluzza

via s. Marco, 21 - 38122 - Trento - studiobertoluzza@gmail.com



Comune di Altopiano della Vigolana
BOSENTINO

SCHEDATURA EDIFICI DEL CENTRO STORICO
GIUGNO 2017

Numero scheda : B147

P.ED. : 95/2

Data rilievo: 2017

Rilevatore: Arch. Fulvio Bertoluzza

Tipologia funzionale

A

| | |
|-----|---------------------------------------|
| A = | edificio prevalentemente residenziale |
| B = | edificio produttivo |
| C = | edificio speciale |
| D = | stalla |
| E = | baita |
| F = | malga |
| G = | chiesa |
| H = | rustico |
| I = | fontana |
| L = | legnaia |
| M = | municipio |
| N = | magazzino |
| O = | albergo |
| P = | cabina elettrica |
| Q = | edificio commerciale |
| R = | castello |
| S = | tettoia |
| T = | garage |
| U = | accesso |

Tipologia architettonica storica

6

| | |
|-----|---------------------|
| 0 = | Nessuna definizione |
| 4 = | Bassa definizione |
| 6 = | Media definizione |
| 8 = | Alta definizione |

Degrado

B

| | |
|-----|---------|
| A = | Nulla |
| B = | Medio |
| C = | Elevato |

Permanenza caratteri formali

2

| | |
|------------------------|---|
| Volumetrici originali: | 1 |
| Costruttivo: | 1 |
| Complementari: | 0 |
| Decorativi: | 0 |

Materiali utilizzati:

Copertura: tegola marsigliese
Edificio : intonaco

Colore: marrone scuro
Colore: grigio

Sopraelevazione ai sensi Art. 105 L.P. 15: POSSIBILE

Epoca di costruzione

6

| | |
|-----|-----------------------|
| 4 = | posteriore al 1939 |
| 6 = | tra il 1860 e il 1939 |
| 8 = | anteriore al 1860 |

Spazi di pertinenza

B

| | |
|-----|---------------|
| A = | alta qualità |
| B = | media qualità |
| C = | bassa qualità |

Grado di utilizzo

B

| | |
|-----|-----------------------|
| A = | utilizzato |
| B = | sottoutilizzato |
| C = | in stato di abbandono |

Vincoli legislativi

N

| | |
|-----|----------------|
| N = | no |
| S = | D. Lgs n°42/04 |

| | |
|---|------------|
| Permanenza caratteri formali | 2 + |
| Tipologia architettonica storica | 6 + |
| Epoca di costruzione | 6 = |
| Punteggio | 14 |
| Categoria Piano | R2 |



Comune di Altopiano della Vigolana
BOSENTINO

Numero scheda : B148

SCHEDATURA EDIFICI DEL CENTRO STORICO
GIUGNO 2017

P.ED. : 96/1

Comune Catastale:

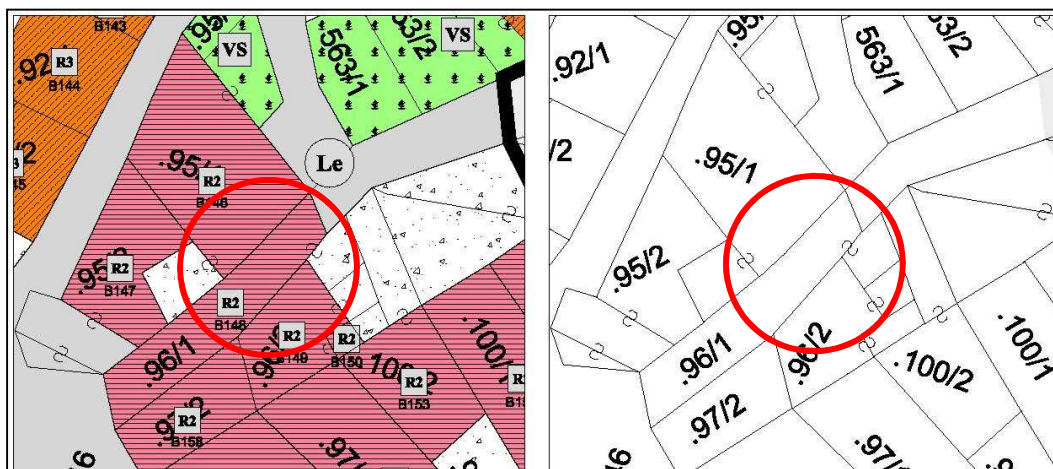
Bosentino

Località:

Bosentino

Categoria Piano:

R2



Estratto PRG – Scala 1:500

Estratto mappa – Scala 1:500

architettofulviobertoluzza

via s. Marco, 21 – 38122 – Trento – studiobertoluzza@gmail.com



Comune di Altopiano della Vigolana
BOSENTINO

SCHEDATURA EDIFICI DEL CENTRO STORICO
GIUGNO 2017

Numero scheda : B148

P.ED. : 96/1

Data rilievo: 2017

Rilevatore: Arch. Fulvio Bertoluzza

Tipologia funzionale

A

| | |
|-----|---------------------------------------|
| A = | edificio prevalentemente residenziale |
| B = | edificio produttivo |
| C = | edificio speciale |
| D = | stalla |
| E = | baita |
| F = | malga |
| G = | chiesa |
| H = | rustico |
| I = | fontana |
| L = | legnaia |
| M = | municipio |
| N = | magazzino |
| O = | albergo |
| P = | cabina elettrica |
| Q = | edificio commerciale |
| R = | castello |
| S = | tettoia |
| T = | garage |
| U = | accesso |

Tipologia architettonica storica

6

| | |
|-----|---------------------|
| 0 = | Nessuna definizione |
| 4 = | Bassa definizione |
| 6 = | Media definizione |
| 8 = | Alta definizione |

Degrado

A

| | |
|-----|---------|
| A = | Nulla |
| B = | Medio |
| C = | Elevato |

Permanenza caratteri formali

3

| | |
|------------------------|---|
| Volumetrici originali: | 1 |
| Costruttivo: | 1 |
| Complementari: | 1 |
| Decorativi: | 0 |

Materiali utilizzati:

Copertura: tegola coppo

Colore: marrone scuro

Edificio : intonaco

Colore: bianco

Spazi di pertinenza: cortile interno

Tipologia: pavimentato

Sopraelevazione ai sensi Art. 105 L.P. 15: POSSIBILE

Epoca di costruzione

6

| | |
|-----|-----------------------|
| 4 = | posteriore al 1939 |
| 6 = | tra il 1860 e il 1939 |
| 8 = | anteriore al 1860 |

Spazi di pertinenza

B

| | |
|-----|---------------|
| A = | alta qualità |
| B = | media qualità |
| C = | bassa qualità |

Grado di utilizzo

A

| | |
|-----|-----------------------|
| A = | utilizzato |
| B = | sottoutilizzato |
| C = | in stato di abbandono |

Vincoli legislativi

N

| | |
|-----|----------------|
| N = | no |
| S = | D. Lgs n°42/04 |

| | |
|---|------------|
| Permanenza caratteri formali | 3 + |
| Tipologia architettonica storica | 6 + |
| Epoca di costruzione | 6 = |
| Punteggio | 15 |
| Categoria Piano | R2 |



**Comune di Altopiano della Vigolana
BOSENTINO**

Numero scheda : B149

**SCHEDATURA EDIFICI DEL CENTRO STORICO
GIUGNO 2017**

P.ED. : 96/2

Comune Catastale:

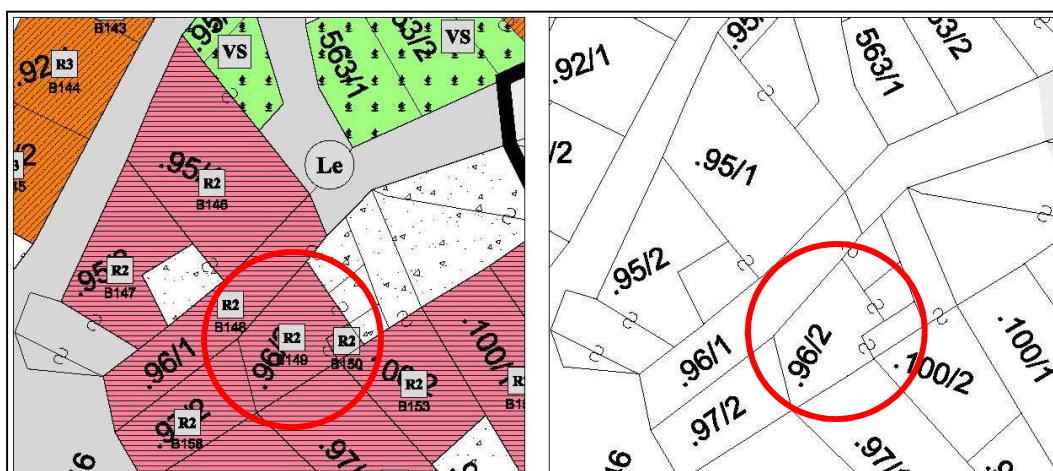
Bosentino

Località:

Bosentino

Categoria Piano:

R2



Estratto PRG – Scala 1:500

Estratto mappa – Scala 1:500



Comune di Altopiano della Vigolana
BOSENTINO

SCHEDATURA EDIFICI DEL CENTRO STORICO
GIUGNO 2017

Numero scheda : B149

P.ED. : 96/2

Data rilievo: 2017

Rilevatore: Arch. Fulvio Bertoluzza

Tipologia funzionale

A

| | |
|-----|---------------------------------------|
| A = | edificio prevalentemente residenziale |
| B = | edificio produttivo |
| C = | edificio speciale |
| D = | stalla |
| E = | baita |
| F = | malga |
| G = | chiesa |
| H = | rustico |
| I = | fontana |
| L = | legnaia |
| M = | municipio |
| N = | magazzino |
| O = | albergo |
| P = | cabina elettrica |
| Q = | edificio commerciale |
| R = | castello |
| S = | tettoia |
| T = | garage |
| U = | accesso |

Tipologia architettonica storica

6

| | |
|-----|---------------------|
| 0 = | Nessuna definizione |
| 4 = | Bassa definizione |
| 6 = | Media definizione |
| 8 = | Alta definizione |

Degrado

C

| | |
|-----|---------|
| A = | Nulla |
| B = | Medio |
| C = | Elevato |

Permanenza caratteri formali

3

| | |
|------------------------|---|
| Volumetrici originali: | 1 |
| Costruttivo: | 1 |
| Complementari: | 1 |
| Decorativi: | 0 |

Materiali utilizzati:

Copertura: tegola marsigliese
Edificio : intonaco
Spazi di pertinenza: cortile

Colore: mattone
Colore: bianco
Tipologia: giardino

Sopraelevazione ai sensi Art. 105 L.P. 15: POSSIBILE

Epoca di costruzione

6

| | |
|-----|-----------------------|
| 4 = | posteriore al 1939 |
| 6 = | tra il 1860 e il 1939 |
| 8 = | anteriore al 1860 |

Spazi di pertinenza

B

| | |
|-----|---------------|
| A = | alta qualità |
| B = | media qualità |
| C = | bassa qualità |

Grado di utilizzo

C

| | |
|-----|-----------------------|
| A = | utilizzato |
| B = | sottoutilizzato |
| C = | in stato di abbandono |

Vincoli legislativi

N

| | |
|-----|----------------|
| N = | no |
| S = | D. Lgs n°42/04 |

| | |
|---|------------|
| Permanenza caratteri formali | 3 + |
| Tipologia architettonica storica | 6 + |
| Epoca di costruzione | 6 = |
| Punteggio | 15 |
| Categoria Piano | R2 |



**Comune di Altopiano della Vigolana
BOSENTINO**

Numero scheda : B150

**SCHEDATURA EDIFICI DEL CENTRO STORICO
GIUGNO 2017**

P.ED. : 96/2

Comune Catastale:

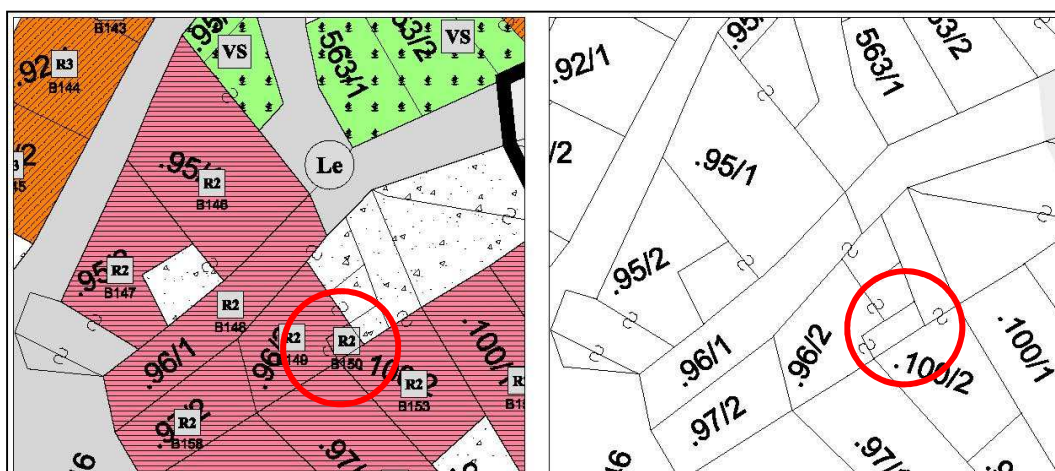
Bosentino

Località:

Bosentino

Categoria Piano:

R2



Estratto PRG – Scala 1:500

Estratto mappa – Scala 1:500

architettofulviobertoluzza

via s. Marco, 21 – 38122 - Trento - studiobertoluzza@gmail.com



Comune di Altopiano della Vigolana
BOSENTINO

SCHEDATURA EDIFICI DEL CENTRO STORICO
GIUGNO 2017

Numero scheda : B150

P.ED. : 96/2

Data rilievo: 2017

Rilevatore: Arch. Fulvio Bertoluzza

Tipologia funzionale

A

| | |
|-----|---------------------------------------|
| A = | edificio prevalentemente residenziale |
| B = | edificio produttivo |
| C = | edificio speciale |
| D = | stalla |
| E = | baita |
| F = | malga |
| G = | chiesa |
| H = | rustico |
| I = | fontana |
| L = | legnaia |
| M = | municipio |
| N = | magazzino |
| O = | albergo |
| P = | cabina elettrica |
| Q = | edificio commerciale |
| R = | castello |
| S = | tettoia |
| T = | garage |
| U = | accesso |

Tipologia architettonica storica

6

| | |
|-----|---------------------|
| 0 = | Nessuna definizione |
| 4 = | Bassa definizione |
| 6 = | Media definizione |
| 8 = | Alta definizione |

Degrado

C

| | |
|-----|---------|
| A = | Nulla |
| B = | Medio |
| C = | Elevato |

Permanenza caratteri formali

3

| | |
|------------------------|---|
| Volumetrici originali: | 1 |
| Costruttivo: | 1 |
| Complementari: | 1 |
| Decorativi: | 0 |

Materiali utilizzati:

Copertura: tegola marsigliese
Edificio : intonaco
Spazi di pertinenza: cortile

Colore: mattone
Colore: bianco
Tipologia: giardino

Sopraelevazione ai sensi Art. 105 L.P. 15: POSSIBILE

Epoca di costruzione

6

| | |
|-----|-----------------------|
| 4 = | posteriore al 1939 |
| 6 = | tra il 1860 e il 1939 |
| 8 = | anteriore al 1860 |

Spazi di pertinenza

B

| | |
|-----|---------------|
| A = | alta qualità |
| B = | media qualità |
| C = | bassa qualità |

Grado di utilizzo

C

| | |
|-----|-----------------------|
| A = | utilizzato |
| B = | sottoutilizzato |
| C = | in stato di abbandono |

Vincoli legislativi

N

| | |
|-----|----------------|
| N = | no |
| S = | D. Lgs n°42/04 |

| | |
|---|------------|
| Permanenza caratteri formali | 3 + |
| Tipologia architettonica storica | 6 + |
| Epoca di costruzione | 6 = |
| Punteggio | 15 |
| Categoria Piano | R2 |



Comune di Altopiano della Vigolana
BOSENTINO

SCHEDATURA EDIFICI DEL CENTRO STORICO
GIUGNO 2017

Numero scheda : B151

P.ED. : 100/1

Comune Catastale:

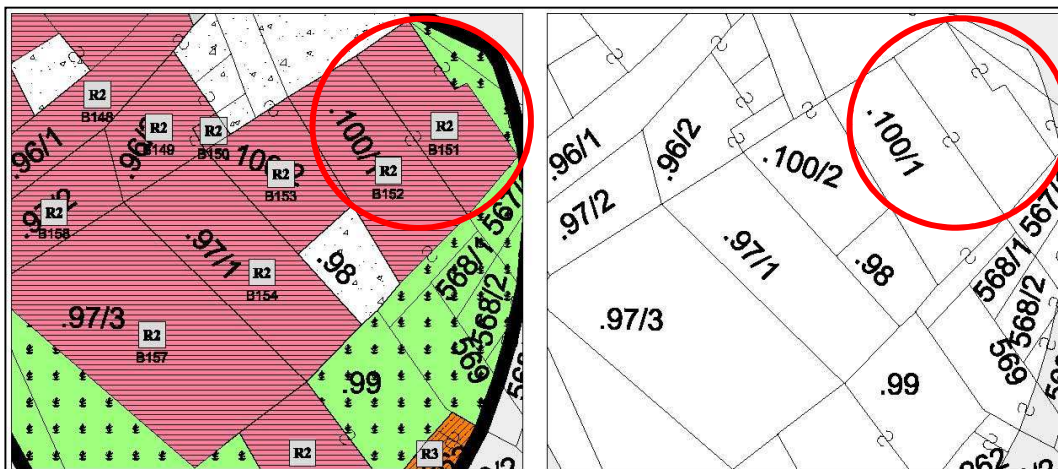
Bosentino

Località:

Bosentino

Categoria Piano:

R2



Estratto PRG – Scala 1:500

Estratto mappa – Scala 1:500

architettofulviobertoluzza

via s. Marco, 21 - 38122 - Trento - studiobertoluzza@gmail.com



Comune di Altopiano della Vigolana
BOSENTINO

SCHEDATURA EDIFICI DEL CENTRO STORICO
GIUGNO 2017

Numero scheda : B151

P.ED. : 100/1

Data rilievo: 2017

Rilevatore: Arch. Fulvio Bertoluzza

Tipologia funzionale

A

| | |
|-----|---------------------------------------|
| A = | edificio prevalentemente residenziale |
| B = | edificio produttivo |
| C = | edificio speciale |
| D = | stalla |
| E = | baita |
| F = | malga |
| G = | chiesa |
| H = | rustico |
| I = | fontana |
| L = | legnaia |
| M = | municipio |
| N = | magazzino |
| O = | albergo |
| P = | cabina elettrica |
| Q = | edificio commerciale |
| R = | castello |
| S = | tettoia |
| T = | garage |
| U = | accesso |

Tipologia architettonica storica

6

| | |
|-----|---------------------|
| 0 = | Nessuna definizione |
| 4 = | Bassa definizione |
| 6 = | Media definizione |
| 8 = | Alta definizione |

Degrado

A

| | |
|-----|---------|
| A = | Nulla |
| B = | Medio |
| C = | Elevato |

Permanenza caratteri formali

4

| | |
|------------------------|---|
| Volumetrici originali: | 1 |
| Costruttivo: | 1 |
| Complementari: | 1 |
| Decorativi: | 1 |

Materiali utilizzati:

| | |
|--------------------------------------|---------------------|
| Copertura: tegola cemento | Colore: grigio |
| Edificio : intonaco | Colore: grigio |
| Spazi di pertinenza: cortile interno | Tipologia: giardino |

Sopraelevazione ai sensi Art. 105 L.P. 15: POSSIBILE

Epoca di costruzione

6

| | |
|-----|-----------------------|
| 4 = | posteriore al 1939 |
| 6 = | tra il 1860 e il 1939 |
| 8 = | anteriore al 1860 |

Spazi di pertinenza

B

| | |
|-----|---------------|
| A = | alta qualità |
| B = | media qualità |
| C = | bassa qualità |

Grado di utilizzo

A

| | |
|-----|-----------------------|
| A = | utilizzato |
| B = | sottoutilizzato |
| C = | in stato di abbandono |

Vincoli legislativi

N

| | |
|-----|----------------|
| N = | no |
| S = | D. Lgs n°42/04 |

| | |
|---|------------|
| <i>Permanenza caratteri formali</i> | 4 + |
| <i>Tipologia architettonica storica</i> | 6 + |
| <i>Epoca di costruzione</i> | 6 = |
| Punteggio | 16 |
| Categoria Piano | R2 |



Comune di Altopiano della Vigolana
BOSENTINO

SCHEDATURA EDIFICI DEL CENTRO STORICO
GIUGNO 2017

Numero scheda : B152

P.ED. : 100/1

Comune Catastale:

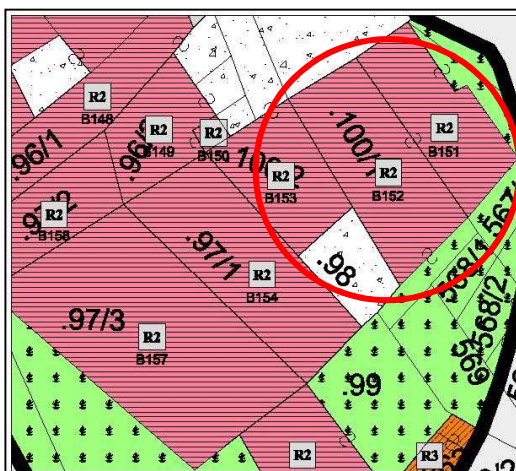
Bosentino

Località:

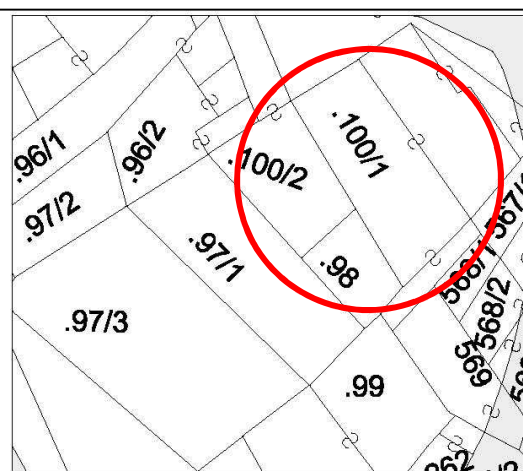
Bosentino

Categoria Piano:

R2



Estratto PRG – Scala 1:500



Estratto mappa – Scala 1:500



Comune di Altopiano della Vigolana
BOSENTINO

SCHEDATURA EDIFICI DEL CENTRO STORICO
GIUGNO 2017

Numero scheda : B152

P.ED. : 100/1

Data rilievo: 2017

Rilevatore: Arch. Fulvio Bertoluzza

Tipologia funzionale

A

| | |
|-----|---------------------------------------|
| A = | edificio prevalentemente residenziale |
| B = | edificio produttivo |
| C = | edificio speciale |
| D = | stalla |
| E = | baita |
| F = | malga |
| G = | chiesa |
| H = | rustico |
| I = | fontana |
| L = | legnaia |
| M = | municipio |
| N = | magazzino |
| O = | albergo |
| P = | cabina elettrica |
| Q = | edificio commerciale |
| R = | castello |
| S = | tettoia |
| T = | garage |
| U = | accesso |

Tipologia architettonica storica

6

| | |
|-----|---------------------|
| 0 = | Nessuna definizione |
| 4 = | Bassa definizione |
| 6 = | Media definizione |
| 8 = | Alta definizione |

Degrado

A

| | |
|-----|---------|
| A = | Nulla |
| B = | Medio |
| C = | Elevato |

Permanenza caratteri formali

4

| | |
|------------------------|---|
| Volumetrici originali: | 1 |
| Costruttivo: | 1 |
| Complementari: | 1 |
| Decorativi: | 1 |

Materiali utilizzati:

Copertura: tegola cemento
Edificio : intonaco
Spazi di pertinenza: cortile

Colore: grigio
Colore: giallo
Tipologia: giardino

Sopraelevazione ai sensi Art. 105 L.P. 15: POSSIBILE

Epoca di costruzione

6

| | |
|-----|-----------------------|
| 4 = | posteriore al 1939 |
| 6 = | tra il 1860 e il 1939 |
| 8 = | anteriore al 1860 |

Spazi di pertinenza

B

| | |
|-----|---------------|
| A = | alta qualità |
| B = | media qualità |
| C = | bassa qualità |

Grado di utilizzo

A

| | |
|-----|-----------------------|
| A = | utilizzato |
| B = | sottoutilizzato |
| C = | in stato di abbandono |

Vincoli legislativi

N

N = no
S = D. Lgs n°42/04

| | |
|---|------------|
| Permanenza caratteri formali | 4 + |
| Tipologia architettonica storica | 6 + |
| Epoca di costruzione | 6 = |
| Punteggio | 16 |
| Categoria Piano | R2 |



**Comune di Altopiano della Vigolana
BOSENTINO**

Numero scheda : B153

**SCHEDATURA EDIFICI DEL CENTRO STORICO
GIUGNO 2017**

P.ED. : 100/2

Comune Catastale:

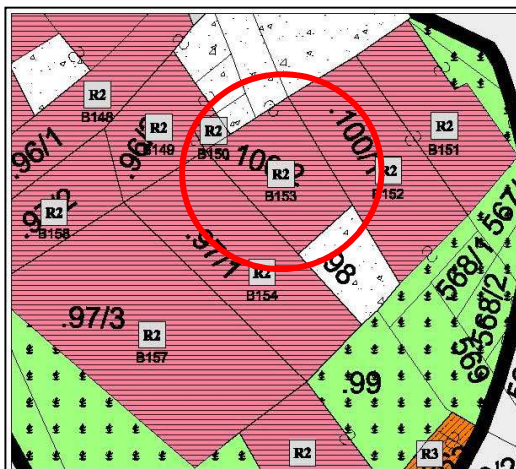
Bosentino

Località:

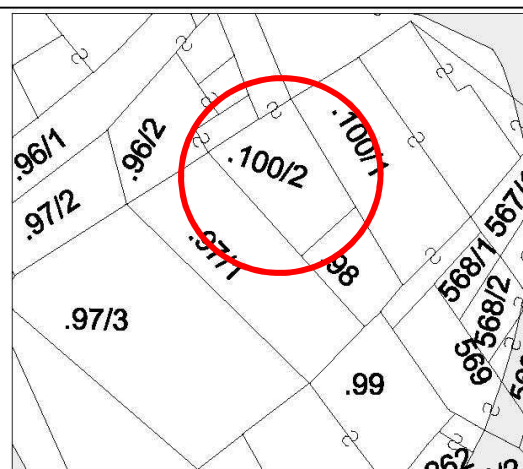
Bosentino

Categoria Piano:

R2



Estratto PRG – Scala 1:500



Estratto mappa – Scala 1:500



Comune di Altopiano della Vigolana
BOSENTINO

SCHEDATURA EDIFICI DEL CENTRO STORICO
GIUGNO 2017

Numero scheda : B153

P.ED. : 100/2

Data rilievo: 2017

Rilevatore: Arch. Fulvio Bertoluzza

Tipologia funzionale

A

| | |
|-----|---------------------------------------|
| A = | edificio prevalentemente residenziale |
| B = | edificio produttivo |
| C = | edificio speciale |
| D = | stalla |
| E = | baita |
| F = | malga |
| G = | chiesa |
| H = | rustico |
| I = | fontana |
| L = | legnaia |
| M = | municipio |
| N = | magazzino |
| O = | albergo |
| P = | cabina elettrica |
| Q = | edificio commerciale |
| R = | castello |
| S = | tettoia |
| T = | garage |
| U = | accesso |

Tipologia architettonica storica

6

| | |
|-----|---------------------|
| 0 = | Nessuna definizione |
| 4 = | Bassa definizione |
| 6 = | Media definizione |
| 8 = | Alta definizione |

Degrado

A

| | |
|-----|---------|
| A = | Nulla |
| B = | Medio |
| C = | Elevato |

Permanenza caratteri formali

3

| | |
|------------------------|---|
| Volumetrici originali: | 1 |
| Costruttivo: | 1 |
| Complementari: | 1 |
| Decorativi: | 0 |

Materiali utilizzati:

| | |
|--------------------------------------|------------------------|
| Copertura: tegola cemento | Colore: grigio |
| Edificio : intonaco | Colore: giallo |
| Spazi di pertinenza: cortile interno | Tipologia: pavimentato |

Sopraelevazione ai sensi Art. 105 L.P. 15: POSSIBILE

MANTENERE ARCO IN PIETRA A PIANO TERRA

Epoca di costruzione

6

| | |
|-----|-----------------------|
| 4 = | posteriore al 1939 |
| 6 = | tra il 1860 e il 1939 |
| 8 = | anteriore al 1860 |

Spazi di pertinenza

B

| | |
|-----|---------------|
| A = | alta qualità |
| B = | media qualità |
| C = | bassa qualità |

Grado di utilizzo

A

| | |
|-----|-----------------------|
| A = | utilizzato |
| B = | sottoutilizzato |
| C = | in stato di abbandono |

Vincoli legislativi

N

| | |
|-----|----------------|
| N = | no |
| S = | D. Lgs n°42/04 |

| | |
|---|------------|
| <i>Permanenza caratteri formali</i> | 3 + |
| <i>Tipologia architettonica storica</i> | 6 + |
| <i>Epoca di costruzione</i> | 6 = |
| Punteggio | 15 |
| Categoria Piano | R2 |



Comune di Altopiano della Vigolana
BOSENTINO

Numero scheda : B154

SCHEDATURA EDIFICI DEL CENTRO STORICO
GIUGNO 2017

P.ED. : 97/1

Comune Catastale:

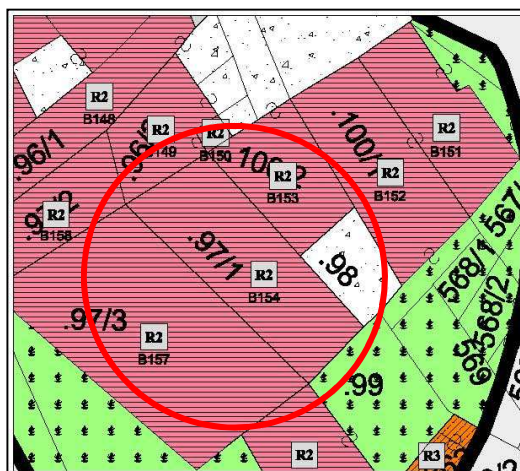
Bosentino

Località:

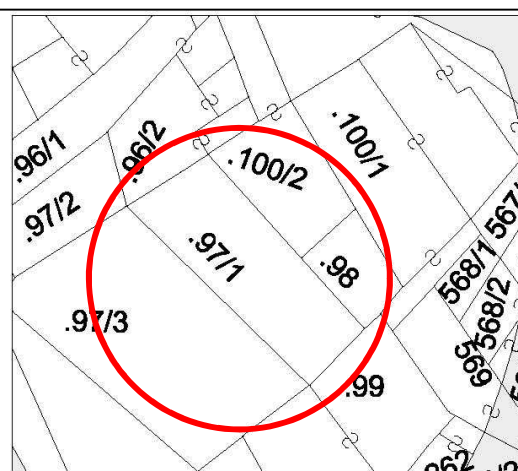
Bosentino

Categoria Piano:

R2



Estratto PRG – Scala 1:500



Estratto mappa – Scala 1:500



Comune di Altopiano della Vigolana
BOSENTINO

SCHEDATURA EDIFICI DEL CENTRO STORICO
GIUGNO 2017

Numero scheda : B154

P.ED. : 97/1

Data rilievo: 2017

Rilevatore: Arch. Fulvio Bertoluzza

Tipologia funzionale

A

| | |
|-----|---------------------------------------|
| A = | edificio prevalentemente residenziale |
| B = | edificio produttivo |
| C = | edificio speciale |
| D = | stalla |
| E = | baita |
| F = | malga |
| G = | chiesa |
| H = | rustico |
| I = | fontana |
| L = | legnaia |
| M = | municipio |
| N = | magazzino |
| O = | albergo |
| P = | cabina elettrica |
| Q = | edificio commerciale |
| R = | castello |
| S = | tettoia |
| T = | garage |
| U = | accesso |

Tipologia
architettonica storica

6

| | |
|-----|---------------------|
| 0 = | Nessuna definizione |
| 4 = | Bassa definizione |
| 6 = | Media definizione |
| 8 = | Alta definizione |

Degrado

B

| | |
|-----|---------|
| A = | Nulla |
| B = | Medio |
| C = | Elevato |

Permanenza
caratteri formali

3

| | |
|------------------------|---|
| Volumetrici originali: | 1 |
| Costruttivo: | 1 |
| Complementari: | 1 |
| Decorativi: | 0 |

Materiali utilizzati:

Copertura: tegola cemento
Edificio : intonaco
Spazi di pertinenza: cortile

Colore: grigio
Colore: bianco
Tipologia: pavimentato

Sopraelevazione ai sensi Art. 105 L.P. 15: POSSIBILE

Epoca di costruzione

6

| | |
|-----|-----------------------|
| 4 = | posteriore al 1939 |
| 6 = | tra il 1860 e il 1939 |
| 8 = | anteriore al 1860 |

Spazi di pertinenza

B

| | |
|-----|---------------|
| A = | alta qualità |
| B = | media qualità |
| C = | bassa qualità |

Grado di utilizzo

B

| | |
|-----|-----------------------|
| A = | utilizzato |
| B = | sottoutilizzato |
| C = | in stato di abbandono |

Vincoli legislativi

N

| | |
|-----|----------------|
| N = | no |
| S = | D. Lgs n°42/04 |

| | |
|---|------------|
| Permanenza caratteri formali | 3 + |
| Tipologia architettonica storica | 6 + |
| Epoca di costruzione | 6 = |
| Punteggio | 15 |
| Categoria Piano | R2 |



Comune di Altopiano della Vigolana
BOSENTINO

Numero scheda : B155

SCHEDATURA EDIFICI DEL CENTRO STORICO
GIUGNO 2017

P.ED. : 262

Comune Catastale:

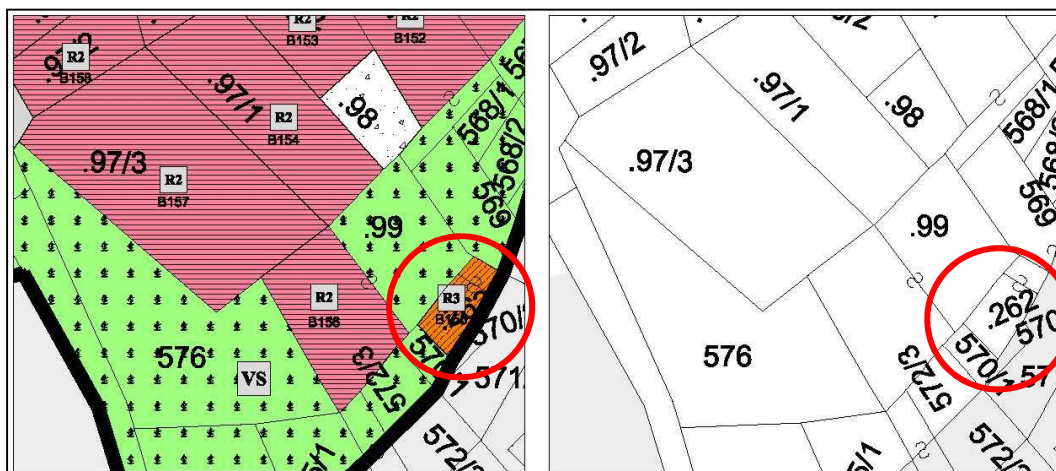
Bosentino

Località:

Bosentino

Categoria Piano:

R3



Estratto PRG – Scala 1:500

Estratto mappa – Scala 1:500

architettofulviobertoluzza

via s. Marco, 21 – 38122 - Trento - studiobertoluzza@gmail.com



Comune di Altopiano della Vigolana
BOSENTINO

SCHEDATURA EDIFICI DEL CENTRO STORICO
GIUGNO 2017

Numero scheda : B155

P.ED. : 262

Data rilievo: 2017

Rilevatore: Arch. Fulvio Bertoluzza

Tipologia funzionale

T

| | |
|-----|---------------------------------------|
| A = | edificio prevalentemente residenziale |
| B = | edificio produttivo |
| C = | edificio speciale |
| D = | stalla |
| E = | baita |
| F = | malga |
| G = | chiesa |
| H = | rustico |
| I = | fontana |
| L = | legnaia |
| M = | municipio |
| N = | magazzino |
| O = | albergo |
| P = | cabina elettrica |
| Q = | edificio commerciale |
| R = | castello |
| S = | tettoia |
| T = | garage |
| U = | accesso |

Tipologia architettonica storica

4

| | |
|-----|---------------------|
| 0 = | Nessuna definizione |
| 4 = | Bassa definizione |
| 6 = | Media definizione |
| 8 = | Alta definizione |

Degrado

B

| | |
|-----|---------|
| A = | Nulla |
| B = | Medio |
| C = | Elevato |

Permanenza caratteri formali

1

| | |
|------------------------|---|
| Volumetrici originali: | 1 |
| Costruttivo: | 0 |
| Complementari: | 0 |
| Decorativi: | 0 |

Materiali utilizzati:

| | |
|------------------------------|------------------------|
| Copertura: piana | Colore: cemento |
| Edificio : intonaco | Colore: grigio |
| Spazi di pertinenza: accesso | Tipologia: pavimentato |

Sopraelevazione ai sensi Art. 105 L.P. 15: POSSIBILE

Epoca di costruzione

4

| | |
|-----|-----------------------|
| 4 = | posteriore al 1939 |
| 6 = | tra il 1860 e il 1939 |
| 8 = | anteriore al 1860 |

Spazi di pertinenza

B

| | |
|-----|---------------|
| A = | alta qualità |
| B = | media qualità |
| C = | bassa qualità |

Grado di utilizzo

A

| | |
|-----|-----------------------|
| A = | utilizzato |
| B = | sottoutilizzato |
| C = | in stato di abbandono |

Vincoli legislativi

N

| | |
|-----|----------------|
| N = | no |
| S = | D. Lgs n°42/04 |

| | |
|---|------------|
| <i>Permanenza caratteri formali</i> | 1 + |
| <i>Tipologia architettonica storica</i> | 4 + |
| <i>Epoca di costruzione</i> | 4 = |
| Punteggio | 9 |
| Categoria Piano | R3 |



**Comune di Altopiano della Vigolana
BOSENTINO**

Numero scheda : B156

**SCHEDATURA EDIFICI DEL CENTRO STORICO
GIUGNO 2017**

P.ED. : 99

Comune Catastale:

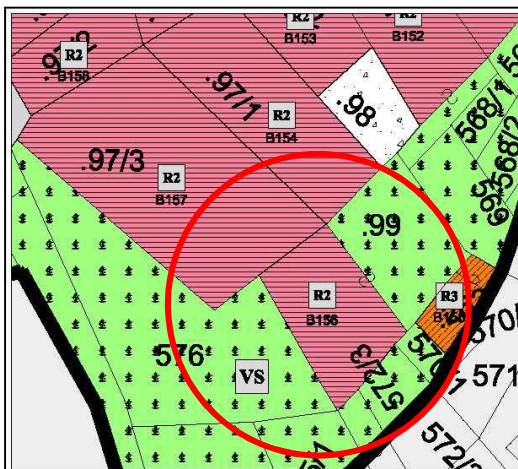
Bosentino

Località:

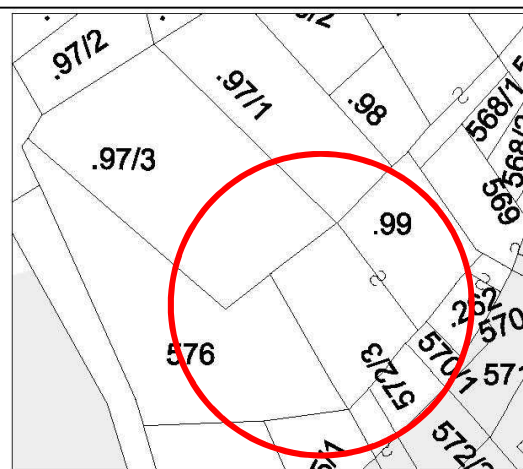
Bosentino

Categoria Piano:

R2



Estratto PRG – Scala 1:500



Estratto mappa – Scala 1:500



Comune di Altopiano della Vigolana
BOSENTINO

Numero scheda : B156

SCHEDATURA EDIFICI DEL CENTRO STORICO
GIUGNO 2017

P.ED. : 99

Data rilievo: 2017

Rilevatore: Arch. Fulvio Bertoluzza

Tipologia funzionale

A

| | |
|-----|---------------------------------------|
| A = | edificio prevalentemente residenziale |
| B = | edificio produttivo |
| C = | edificio speciale |
| D = | stalla |
| E = | baita |
| F = | malga |
| G = | chiesa |
| H = | rustico |
| I = | fontana |
| L = | legnaia |
| M = | municipio |
| N = | magazzino |
| O = | albergo |
| P = | cabina elettrica |
| Q = | edificio commerciale |
| R = | castello |
| S = | tettoia |
| T = | garage |
| U = | accesso |

Tipologia
architettonica storica

6

| | |
|-----|---------------------|
| 0 = | Nessuna definizione |
| 4 = | Bassa definizione |
| 6 = | Media definizione |
| 8 = | Alta definizione |

Degrado

A

| | |
|-----|---------|
| A = | Nulla |
| B = | Medio |
| C = | Elevato |

Permanenza
caratteri formali

4

| | |
|------------------------|---|
| Volumetrici originali: | 2 |
| Costruttivo: | 1 |
| Complementari: | 1 |
| Decorativi: | 0 |

Materiali utilizzati:

Copertura: tegola marsigliese
Edificio : intonaco
Spazi di pertinenza: cortile

Colore: marrone scuro
Colore: rosa
Tipologia: pavimentato - giardino

Sopraelevazione ai sensi Art. 105 L.P. 15: POSSIBILE

Epoca di costruzione

4

| | |
|-----|-----------------------|
| 4 = | posteriore al 1939 |
| 6 = | tra il 1860 e il 1939 |
| 8 = | anteriore al 1860 |

Spazi di pertinenza

B

| | |
|-----|---------------|
| A = | alta qualità |
| B = | media qualità |
| C = | bassa qualità |

Grado di utilizzo

A

| | |
|-----|-----------------------|
| A = | utilizzato |
| B = | sottoutilizzato |
| C = | in stato di abbandono |

Vincoli legislativi

N

N = no
S = D. Lgs n°42/04

| | |
|---|------------|
| Permanenza caratteri formali | 4 + |
| Tipologia architettonica storica | 4 + |
| Epoca di costruzione | 6 = |
| Punteggio | 14 |
| Categoria Piano | R2 |



**Comune di Altopiano della Vigolana
BOSENTINO**

**SCHEDATURA EDIFICI DEL CENTRO STORICO
GIUGNO 2017**

Numero scheda : B157

P.ED. : 97/3

Comune Catastale:

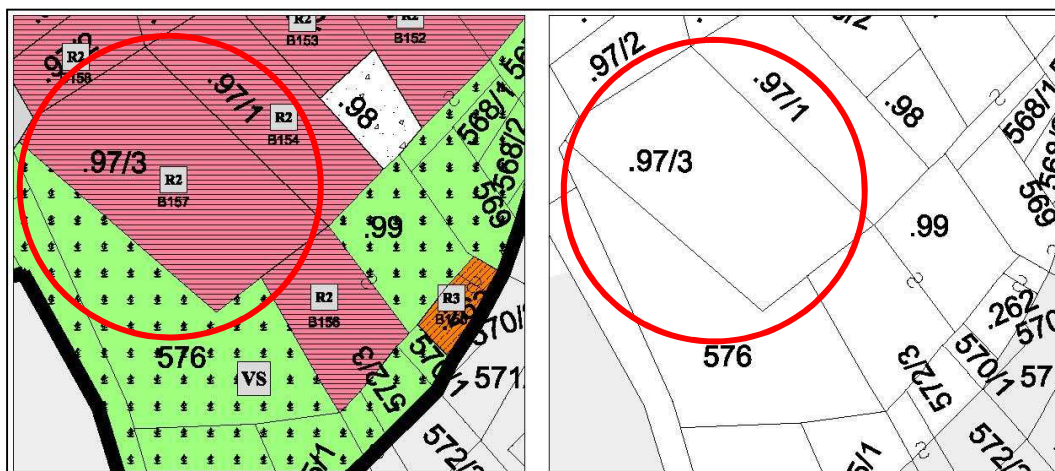
Bosentino

Località:

Bosentino

Categoria Piano:

R2



Estratto PRG – Scala 1:500

Estratto mappa – Scala 1:500

architettofulviobertoluzza

via s. Marco, 21 – 38122 - Trento - studiobertoluzza@gmail.com



Comune di Altopiano della Vigolana
BOSENTINO

SCHEDATURA EDIFICI DEL CENTRO STORICO
GIUGNO 2017

Numero scheda : B157

P.ED. : 97/3

Data rilievo: 2017

Rilevatore: Arch. Fulvio Bertoluzza

Tipologia funzionale

A

| | |
|-----|---------------------------------------|
| A = | edificio prevalentemente residenziale |
| B = | edificio produttivo |
| C = | edificio speciale |
| D = | stalla |
| E = | baita |
| F = | malga |
| G = | chiesa |
| H = | rustico |
| I = | fontana |
| L = | legnaia |
| M = | municipio |
| N = | magazzino |
| O = | albergo |
| P = | cabina elettrica |
| Q = | edificio commerciale |
| R = | castello |
| S = | tettoia |
| T = | garage |
| U = | accesso |

Tipologia architettonica storica

6

| | |
|-----|---------------------|
| 0 = | Nessuna definizione |
| 4 = | Bassa definizione |
| 6 = | Media definizione |
| 8 = | Alta definizione |

Degrado

A

| | |
|-----|---------|
| A = | Nulla |
| B = | Medio |
| C = | Elevato |

Permanenza caratteri formali

3

| | |
|------------------------|---|
| Volumetrici originali: | 1 |
| Costruttivo: | 1 |
| Complementari: | 1 |
| Decorativi: | 0 |

Materiali utilizzati:

Copertura: tegola coppo

Colore: mattone

Edificio : intonaco

Colore: bianco

Spazi di pertinenza: cortile

Tipologia: pavimentato

Sopraelevazione ai sensi Art. 105 L.P. 15: POSSIBILE

Epoca di costruzione

6

| | |
|-----|-----------------------|
| 4 = | posteriore al 1939 |
| 6 = | tra il 1860 e il 1939 |
| 8 = | anteriore al 1860 |

Spazi di pertinenza

B

| | |
|-----|---------------|
| A = | alta qualità |
| B = | media qualità |
| C = | bassa qualità |

Grado di utilizzo

A

| | |
|-----|-----------------------|
| A = | utilizzato |
| B = | sottoutilizzato |
| C = | in stato di abbandono |

Vincoli legislativi

N

| | |
|-----|----------------|
| N = | no |
| S = | D. Lgs n°42/04 |

| | |
|---|------------|
| <i>Permanenza caratteri formali</i> | 3 + |
| <i>Tipologia architettonica storica</i> | 6 + |
| <i>Epoca di costruzione</i> | 6 = |
| Punteggio | 15 |
| Categoria Piano | R2 |



Comune di Altopiano della Vigolana
BOSENTINO

SCHEDATURA EDIFICI DEL CENTRO STORICO
GIUGNO 2017

Numero scheda : B158

P.ED. : 97/2

Comune Catastale:

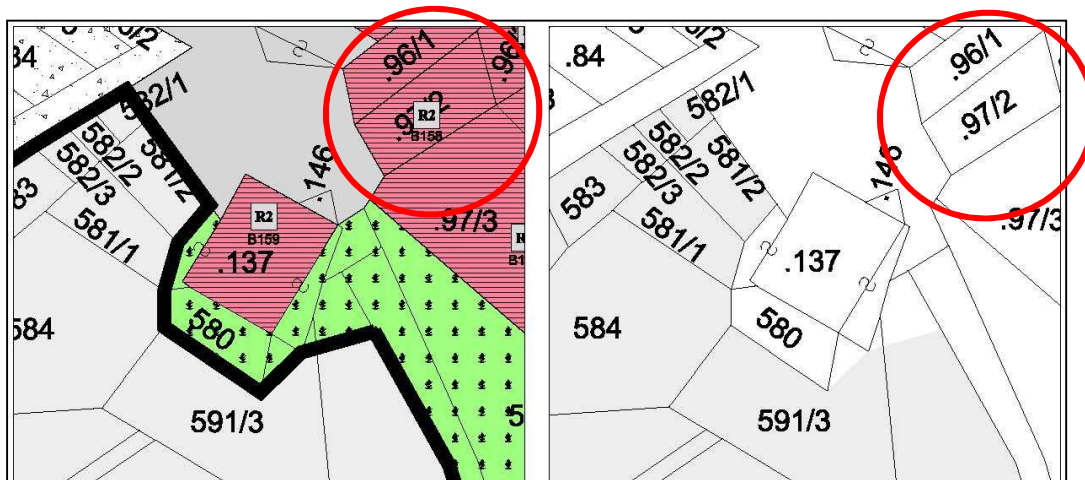
Bosentino

Località:

Bosentino

Categoria Piano:

R2



Estratto PRG – Scala 1:500

Estratto mappa – Scala 1:500

architettofulviobertoluzza

via s. Marco, 21 – 38122 - Trento - studiobertoluzza@gmail.com



Comune di Altopiano della Vigolana
BOSENTINO

SCHEDATURA EDIFICI DEL CENTRO STORICO
GIUGNO 2017

Numero scheda : B158

P.ED. : 97/2

Data rilievo: 2017

Rilevatore: Arch. Fulvio Bertoluzza

Tipologia funzionale

A

| | |
|-----|---------------------------------------|
| A = | edificio prevalentemente residenziale |
| B = | edificio produttivo |
| C = | edificio speciale |
| D = | stalla |
| E = | baita |
| F = | malga |
| G = | chiesa |
| H = | rustico |
| I = | fontana |
| L = | legnaia |
| M = | municipio |
| N = | magazzino |
| O = | albergo |
| P = | cabina elettrica |
| Q = | edificio commerciale |
| R = | castello |
| S = | tettoia |
| T = | garage |
| U = | accesso |

Tipologia architettonica storica

6

| | |
|-----|---------------------|
| 0 = | Nessuna definizione |
| 4 = | Bassa definizione |
| 6 = | Media definizione |
| 8 = | Alta definizione |

Degrado

A

| | |
|-----|---------|
| A = | Nulla |
| B = | Medio |
| C = | Elevato |

Permanenza caratteri formali

3

| | |
|------------------------|---|
| Volumetrici originali: | 1 |
| Costruttivo: | 1 |
| Complementari: | 1 |
| Decorativi: | 0 |

Materiali utilizzati:

| | |
|--------------------------------------|----------------------------|
| Copertura: tegola coppo | Colore: mattone |
| Edificio : intonaco | Colore: bianco |
| Spazi di pertinenza: cortile interno | Tipologia: non pavimentato |

Sopraelevazione ai sensi Art. 105 L.P. 15: POSSIBILE

Epoca di costruzione

8

| | |
|-----|-----------------------|
| 4 = | posteriore al 1939 |
| 6 = | tra il 1860 e il 1939 |
| 8 = | anteriore al 1860 |

Spazi di pertinenza

B

| | |
|-----|---------------|
| A = | alta qualità |
| B = | media qualità |
| C = | bassa qualità |

Grado di utilizzo

A

| | |
|-----|-----------------------|
| A = | utilizzato |
| B = | sottoutilizzato |
| C = | in stato di abbandono |

Vincoli legislativi

N

| | |
|-----|----------------|
| N = | no |
| S = | D. Lgs n°42/04 |

| | |
|---|------------|
| <i>Permanenza caratteri formali</i> | 3 + |
| <i>Tipologia architettonica storica</i> | 6 + |
| <i>Epoca di costruzione</i> | 8 = |
| Punteggio | 17 |
| Categoria Piano | R2 |



Comune di Altopiano della Vigolana
BOSENTINO

Numero scheda : B159

SCHEDATURA EDIFICI DEL CENTRO STORICO
GIUGNO 2017

P.ED. : 137

Comune Catastale:

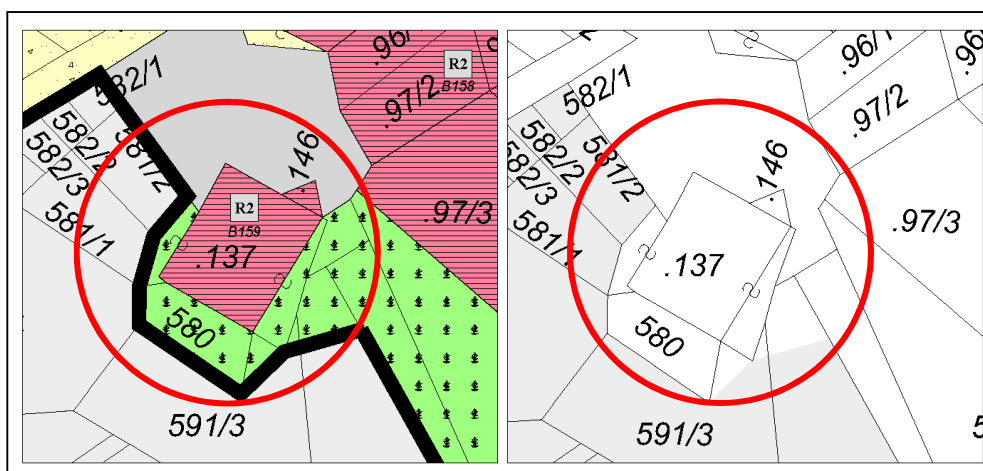
Bosentino

Località:

Bosentino

Categoria Piano:

R2



Estratto PRG – Scala 1:500

Estratto mappa – Scala 1:500

architettofulviobertoluzza

via s. Marco, 21 – 38122 – Trento – studiobertoluzza@gmail.com



Comune di Altopiano della Vigolana
BOSENTINO

Numero scheda : B159

SCHEDATURA EDIFICI DEL CENTRO STORICO
GIUGNO 2017

P.ED. : 137

Data rilievo: 2017

Rilevatore: Arch. Fulvio Bertoluzza

Tipologia funzionale

A

| | |
|-----|---------------------------------------|
| A = | edificio prevalentemente residenziale |
| B = | edificio produttivo |
| C = | edificio speciale |
| D = | stalla |
| E = | baita |
| F = | malga |
| G = | chiesa |
| H = | rustico |
| I = | fontana |
| L = | legnaia |
| M = | municipio |
| N = | magazzino |
| O = | albergo |
| P = | cabina elettrica |
| Q = | edificio commerciale |
| R = | castello |
| S = | tettoia |
| T = | garage |
| U = | accesso |

Tipologia architettonica storica

6

| | |
|-----|---------------------|
| 0 = | Nessuna definizione |
| 4 = | Bassa definizione |
| 6 = | Media definizione |
| 8 = | Alta definizione |

Degrado

C

| | |
|-----|---------|
| A = | Nulla |
| B = | Medio |
| C = | Elevato |

Permanenza caratteri formali

3

| | |
|------------------------|---|
| Volumetrici originali: | 1 |
| Costruttivo: | 1 |
| Complementari: | 1 |
| Decorativi: | 0 |

Materiali utilizzati:

| | |
|------------------------------|---------------------|
| Copertura: coppo | Colore: cotto |
| Edificio : intonaco | Colore: bianco |
| Spazi di pertinenza: cortile | Tipologia: giardino |

Sopraelevazione ai sensi Art. 105 L.P. 15: POSSIBILE

MANTENERE APPARATO LIGNEO E SCALA

Epoca di costruzione

6

| | |
|-----|-----------------------|
| 4 = | posteriore al 1939 |
| 6 = | tra il 1860 e il 1939 |
| 8 = | anteriore al 1860 |

Spazi di pertinenza

B

| | |
|-----|---------------|
| A = | alta qualità |
| B = | media qualità |
| C = | bassa qualità |

Grado di utilizzo

C

| | |
|-----|-----------------------|
| A = | utilizzato |
| B = | sottoutilizzato |
| C = | in stato di abbandono |

Vincoli legislativi

N

| | |
|-----|----------------|
| N = | no |
| S = | D. Lgs n°42/04 |

| | |
|---|------------|
| <i>Permanenza caratteri formali</i> | 3 + |
| <i>Tipologia architettonica storica</i> | 6 + |
| <i>Epoca di costruzione</i> | 6 = |
| Punteggio | 15 |
| Categoria Piano | R2 |



**Comune di Altopiano della Vigolana
BOSENTINO**

**SCHEDATURA EDIFICI DEL CENTRO STORICO
GIUGNO 2017**

Numero scheda : B160

P.ED. : 81/3

Comune Catastale:

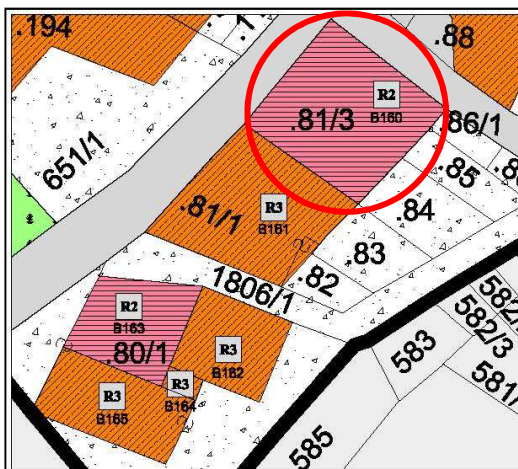
Bosentino

Località:

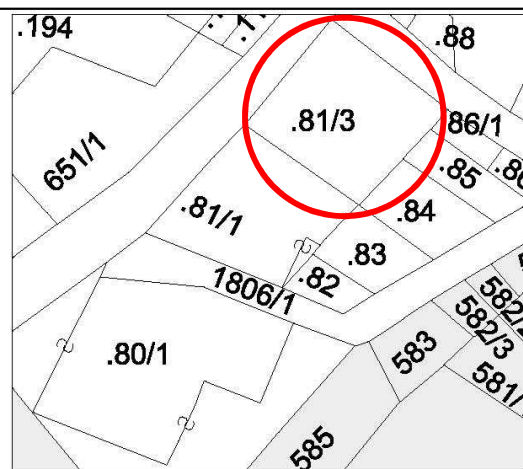
Bosentino

Categoria Piano:

R2



Estratto PRG – Scala 1:500



Estratto mappa – Scala 1:500



Comune di Altopiano della Vigolana
BOSENTINO

SCHEDATURA EDIFICI DEL CENTRO STORICO
GIUGNO 2017

Numero scheda : B160

P.ED. : 81/3

Data rilievo: 2017

Rilevatore: Arch. Fulvio Bertoluzza

Tipologia funzionale

A

| | |
|-----|---------------------------------------|
| A = | edificio prevalentemente residenziale |
| B = | edificio produttivo |
| C = | edificio speciale |
| D = | stalla |
| E = | baita |
| F = | malga |
| G = | chiesa |
| H = | rustico |
| I = | fontana |
| L = | legnaia |
| M = | municipio |
| N = | magazzino |
| O = | albergo |
| P = | cabina elettrica |
| Q = | edificio commerciale |
| R = | castello |
| S = | tettoia |
| T = | garage |
| U = | accesso |

Tipologia architettonica storica

6

| | |
|-----|---------------------|
| 0 = | Nessuna definizione |
| 4 = | Bassa definizione |
| 6 = | Media definizione |
| 8 = | Alta definizione |

Degrado

B

| | |
|-----|---------|
| A = | Nulla |
| B = | Medio |
| C = | Elevato |

Permanenza caratteri formali

3

| | |
|------------------------|---|
| Volumetrici originali: | 1 |
| Costruttivo: | 1 |
| Complementari: | 1 |
| Decorativi: | 0 |

Materiali utilizzati:

Copertura: tegola cemento
Edificio : intonaco
Spazi di pertinenza: cortile

Colore: grigio
Colore: grigio
Tipologia: pavimentato

Sopraelevazione ai sensi Art. 105 L.P. 15: NON POSSIBILE

Epoca di costruzione

6

| | |
|-----|-----------------------|
| 4 = | posteriore al 1939 |
| 6 = | tra il 1860 e il 1939 |
| 8 = | anteriore al 1860 |

Spazi di pertinenza

B

| | |
|-----|---------------|
| A = | alta qualità |
| B = | media qualità |
| C = | bassa qualità |

Grado di utilizzo

B

| | |
|-----|-----------------------|
| A = | utilizzato |
| B = | sottoutilizzato |
| C = | in stato di abbandono |

Vincoli legislativi

N

| | |
|-----|----------------|
| N = | no |
| S = | D. Lgs n°42/04 |

| | |
|---|------------|
| Permanenza caratteri formali | 3 + |
| Tipologia architettonica storica | 6 + |
| Epoca di costruzione | 6 = |
| Punteggio | 15 |
| Categoria Piano | R2 |



**Comune di Altopiano della Vigolana
BOSENTINO**

**SCHEDATURA EDIFICI DEL CENTRO STORICO
GIUGNO 2017**

Numero scheda : B161

P.ED. : 81/3

Comune Catastale:

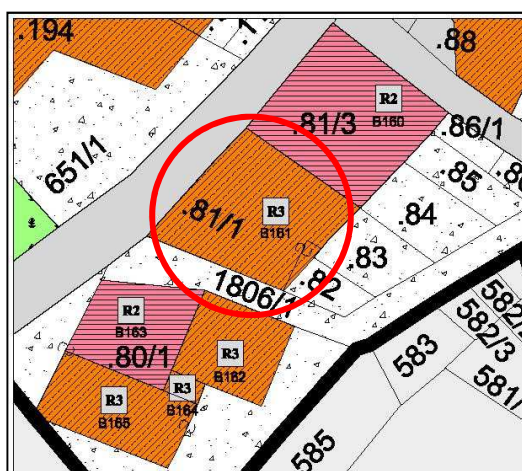
Bosentino

Località:

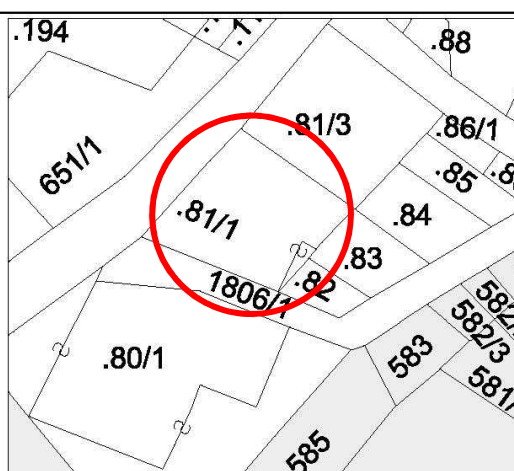
Bosentino

Categoria Piano:

R3



Estratto PRG – Scala 1:500



Estratto mappa – Scala 1:500



Comune di Altopiano della Vigolana
BOSENTINO

SCHEDATURA EDIFICI DEL CENTRO STORICO
GIUGNO 2017

Numero scheda : B161

P.ED. : 81/3

Data rilievo: 2017

Rilevatore: Arch. Fulvio Bertoluzza

Tipologia funzionale

A

| | |
|-----|---------------------------------------|
| A = | edificio prevalentemente residenziale |
| B = | edificio produttivo |
| C = | edificio speciale |
| D = | stalla |
| E = | baita |
| F = | malga |
| G = | chiesa |
| H = | rustico |
| I = | fontana |
| L = | legnaia |
| M = | municipio |
| N = | magazzino |
| O = | albergo |
| P = | cabina elettrica |
| Q = | edificio commerciale |
| R = | castello |
| S = | tettoia |
| T = | garage |
| U = | accesso |

Tipologia architettonica storica

4

| | |
|-----|---------------------|
| 0 = | Nessuna definizione |
| 4 = | Bassa definizione |
| 6 = | Media definizione |
| 8 = | Alta definizione |

Degrado

C

| | |
|-----|---------|
| A = | Nulla |
| B = | Medio |
| C = | Elevato |

Permanenza caratteri formali

2

| | |
|------------------------|---|
| Volumetrici originali: | 1 |
| Costruttivo: | 1 |
| Complementari: | 0 |
| Decorativi: | 0 |

Materiali utilizzati:

Copertura: tegola cemento
Edificio : intonaco

Colore: grigio
Colore: grigio

Sopraelevazione ai sensi Art. 105 L.P. 15: NON POSSIBILE

Epoca di costruzione

4

| | |
|-----|-----------------------|
| 4 = | posteriore al 1939 |
| 6 = | tra il 1860 e il 1939 |
| 8 = | anteriore al 1860 |

Spazi di pertinenza

B

| | |
|-----|---------------|
| A = | alta qualità |
| B = | media qualità |
| C = | bassa qualità |

Grado di utilizzo

C

| | |
|-----|-----------------------|
| A = | utilizzato |
| B = | sottoutilizzato |
| C = | in stato di abbandono |

Vincoli legislativi

N

| | |
|-----|----------------|
| N = | no |
| S = | D. Lgs n°42/04 |

| | |
|---|------------|
| <i>Permanenza caratteri formali</i> | 2 + |
| <i>Tipologia architettonica storica</i> | 4 + |
| <i>Epoca di costruzione</i> | 4 = |
| Punteggio | 10 |
| Categoria Piano | R3 |



**Comune di Altopiano della Vigolana
BOSENTINO**

**SCHEDATURA EDIFICI DEL CENTRO STORICO
GIUGNO 2017**

Numero scheda : B162

P.ED. : 80/1

Comune Catastale:

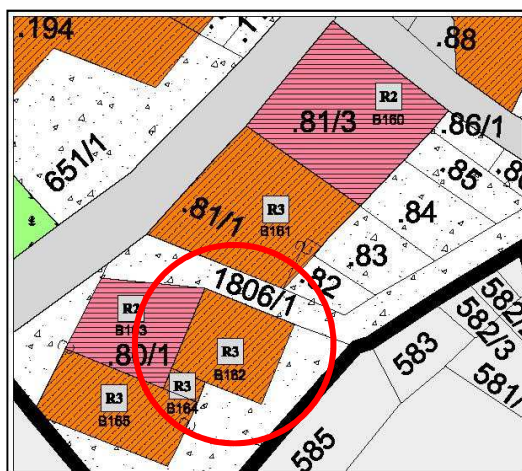

Bosentino

Località:

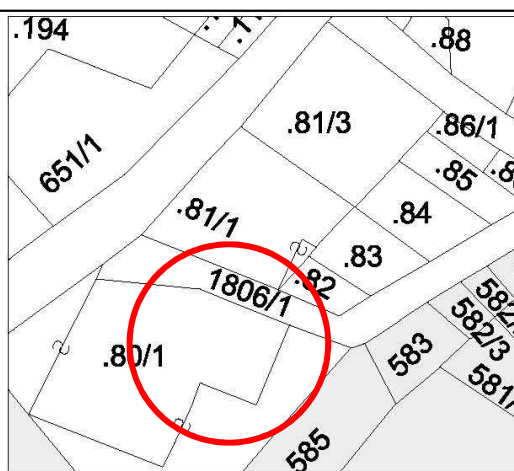
Bosentino

Categoria Piano:

R3



Estratto PRG – Scala 1:500



Estratto mappa – Scala 1:500



Comune di Altopiano della Vigolana
BOSENTINO

SCHEDATURA EDIFICI DEL CENTRO STORICO
GIUGNO 2017

Numero scheda : B162

P.ED. : 80/1

Data rilievo: 2017

Rilevatore: Arch. Fulvio Bertoluzza

Tipologia funzionale

A

| | |
|-----|---------------------------------------|
| A = | edificio prevalentemente residenziale |
| B = | edificio produttivo |
| C = | edificio speciale |
| D = | stalla |
| E = | baita |
| F = | malga |
| G = | chiesa |
| H = | rustico |
| I = | fontana |
| L = | legnaia |
| M = | municipio |
| N = | magazzino |
| O = | albergo |
| P = | cabina elettrica |
| Q = | edificio commerciale |
| R = | castello |
| S = | tettoia |
| T = | garage |
| U = | accesso |

Tipologia architettonica storica

4

| | |
|-----|---------------------|
| 0 = | Nessuna definizione |
| 4 = | Bassa definizione |
| 6 = | Media definizione |
| 8 = | Alta definizione |

Degrado

A

| | |
|-----|---------|
| A = | Nulla |
| B = | Medio |
| C = | Elevato |

Permanenza caratteri formali

2

| | |
|------------------------|---|
| Volumetrici originali: | 1 |
| Costruttivo: | 1 |
| Complementari: | 0 |
| Decorativi: | 0 |

Materiali utilizzati:

Copertura: tegola coppo

Colore: marrone scuro

Edificio : intonaco

Colore: bianco

Spazi di pertinenza: accesso

Tipologia: pavimentato

Sopraelevazione ai sensi Art. 105 L.P. 15: NON POSSIBILE

Epoca di costruzione

4

| | |
|-----|-----------------------|
| 4 = | posteriore al 1939 |
| 6 = | tra il 1860 e il 1939 |
| 8 = | anteriore al 1860 |

Spazi di pertinenza

B

| | |
|-----|---------------|
| A = | alta qualità |
| B = | media qualità |
| C = | bassa qualità |

Grado di utilizzo

A

| | |
|-----|-----------------------|
| A = | utilizzato |
| B = | sottoutilizzato |
| C = | in stato di abbandono |

Vincoli legislativi

N

| | |
|-----|----------------|
| N = | no |
| S = | D. Lgs n°42/04 |

| | |
|---|------------|
| <i>Permanenza caratteri formali</i> | 2 + |
| <i>Tipologia architettonica storica</i> | 4 + |
| <i>Epoca di costruzione</i> | 4 = |
| Punteggio | 10 |
| Categoria Piano | R3 |



**Comune di Altopiano della Vigolana
BOSENTINO**

**SCHEDATURA EDIFICI DEL CENTRO STORICO
GIUGNO 2017**

Numero scheda : B163

P.ED. : 80/1

Comune Catastale:

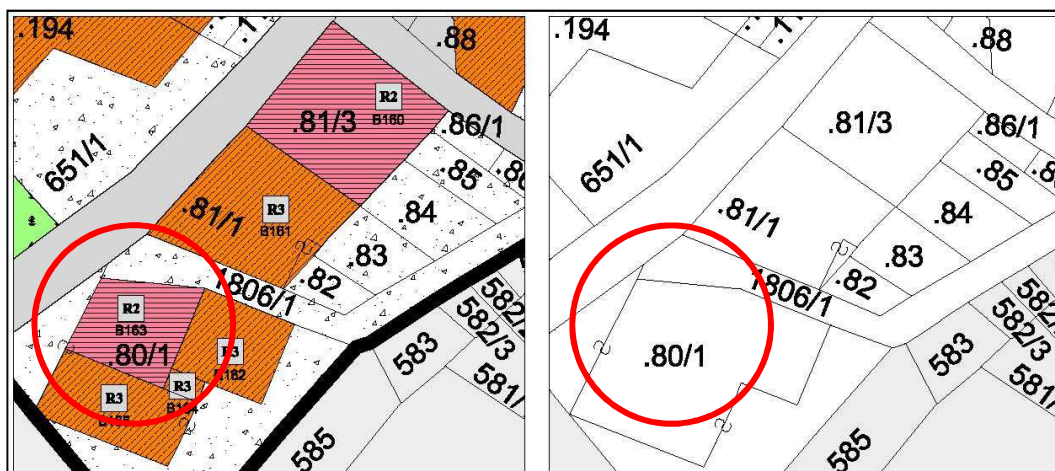
Bosentino

Località:

Bosentino

Categoria Piano:

R2



Estratto PRG – Scala 1:500

Estratto mappa – Scala 1:500

architettofulviobertoluzza

via s. Marco, 21 – 38122 - Trento - studiobertoluzza@gmail.com



Comune di Altopiano della Vigolana
BOSENTINO

SCHEDATURA EDIFICI DEL CENTRO STORICO
GIUGNO 2017

Numero scheda : B163

P.ED. : 80/1

Data rilievo: 2017

Rilevatore: Arch. Fulvio Bertoluzza

Tipologia funzionale

A

| | |
|-----|---------------------------------------|
| A = | edificio prevalentemente residenziale |
| B = | edificio produttivo |
| C = | edificio speciale |
| D = | stalla |
| E = | baita |
| F = | malga |
| G = | chiesa |
| H = | rustico |
| I = | fontana |
| L = | legnaia |
| M = | municipio |
| N = | magazzino |
| O = | albergo |
| P = | cabina elettrica |
| Q = | edificio commerciale |
| R = | castello |
| S = | tettoia |
| T = | garage |
| U = | accesso |

Tipologia architettonica storica

6

| | |
|-----|---------------------|
| 0 = | Nessuna definizione |
| 4 = | Bassa definizione |
| 6 = | Media definizione |
| 8 = | Alta definizione |

Degrado

A

| | |
|-----|---------|
| A = | Nulla |
| B = | Medio |
| C = | Elevato |

Permanenza caratteri formali

3

| | |
|------------------------|---|
| Volumetrici originali: | 1 |
| Costruttivo: | 1 |
| Complementari: | 0 |
| Decorativi: | 1 |

Materiali utilizzati:

| | |
|--------------------------------------|----------------------------|
| Copertura: tegola cemento | Colore: grigio |
| Edificio : intonaco | Colore: giallo |
| Spazi di pertinenza: cortile interno | Tipologia: non pavimentato |

Sopraelevazione ai sensi Art. 105 L.P. 15: NON POSSIBILE

Epoca di costruzione

6

| | |
|-----|-----------------------|
| 4 = | posteriore al 1939 |
| 6 = | tra il 1860 e il 1939 |
| 8 = | anteriore al 1860 |

Spazi di pertinenza

B

| | |
|-----|---------------|
| A = | alta qualità |
| B = | media qualità |
| C = | bassa qualità |

Grado di utilizzo

A

| | |
|-----|-----------------------|
| A = | utilizzato |
| B = | sottoutilizzato |
| C = | in stato di abbandono |

Vincoli legislativi

N

| | |
|-----|----------------|
| N = | no |
| S = | D. Lgs n°42/04 |

| | |
|---|------------|
| <i>Permanenza caratteri formali</i> | 3 + |
| <i>Tipologia architettonica storica</i> | 6 + |
| <i>Epoca di costruzione</i> | 6 = |
| Punteggio | 15 |
| Categoria Piano | R2 |



**Comune di Altopiano della Vigolana
BOSENTINO**

**SCHEDATURA EDIFICI DEL CENTRO STORICO
GIUGNO 2017**

Numero scheda : B164

P.ED. : 80/1

Comune Catastale:

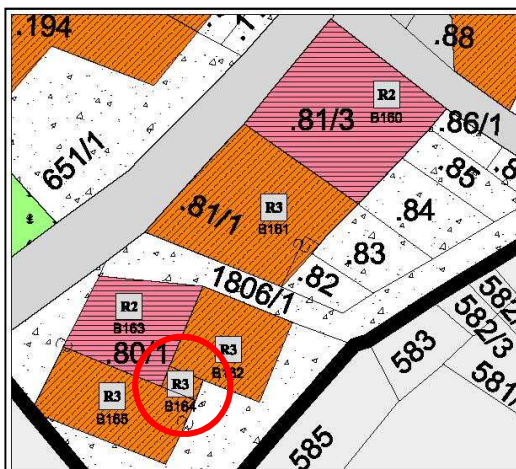
Bosentino

Località:

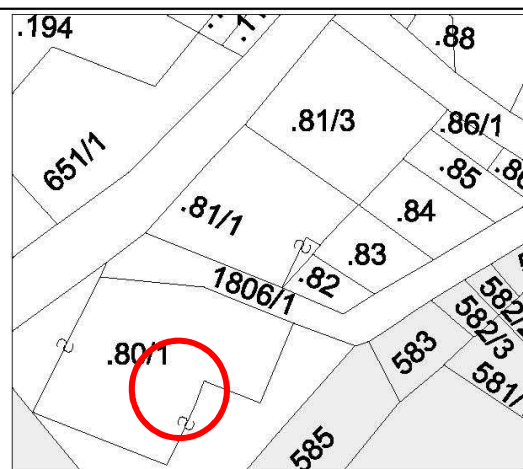
Bosentino

Categoria Piano:

R3



Estratto PRG – Scala 1:500



Estratto mappa – Scala 1:500



Comune di Altopiano della Vigolana
BOSENTINO

SCHEDATURA EDIFICI DEL CENTRO STORICO
GIUGNO 2017

Numero scheda : B164

P.ED. : 80/1

Data rilievo: 2017

Rilevatore: Arch. Fulvio Bertoluzza

Tipologia funzionale

T

| | |
|-----|---------------------------------------|
| A = | edificio prevalentemente residenziale |
| B = | edificio produttivo |
| C = | edificio speciale |
| D = | stalla |
| E = | baita |
| F = | malga |
| G = | chiesa |
| H = | rustico |
| I = | fontana |
| L = | legnaia |
| M = | municipio |
| N = | magazzino |
| O = | albergo |
| P = | cabina elettrica |
| Q = | edificio commerciale |
| R = | castello |
| S = | tettoia |
| T = | garage |
| U = | accesso |

Tipologia architettonica storica

4

| | |
|-----|---------------------|
| 0 = | Nessuna definizione |
| 4 = | Bassa definizione |
| 6 = | Media definizione |
| 8 = | Alta definizione |

Degrado

B

| | |
|-----|---------|
| A = | Nulla |
| B = | Medio |
| C = | Elevato |

Permanenza caratteri formali

1

| | |
|------------------------|---|
| Volumetrici originali: | 1 |
| Costruttivo: | 0 |
| Complementari: | 0 |
| Decorativi: | 0 |

Materiali utilizzati:

| | |
|------------------------------|------------------------|
| Copertura: piana | Colore: cemento |
| Edificio : intonaco | Colore: grigio |
| Spazi di pertinenza: accesso | Tipologia: pavimentato |

Sopraelevazione ai sensi Art. 105 L.P. 15: POSSIBILE

Epoca di costruzione

4

| | |
|-----|-----------------------|
| 4 = | posteriore al 1939 |
| 6 = | tra il 1860 e il 1939 |
| 8 = | anteriore al 1860 |

Spazi di pertinenza

B

| | |
|-----|---------------|
| A = | alta qualità |
| B = | media qualità |
| C = | bassa qualità |

Grado di utilizzo

A

| | |
|-----|-----------------------|
| A = | utilizzato |
| B = | sottoutilizzato |
| C = | in stato di abbandono |

Vincoli legislativi

N

| | |
|-----|----------------|
| N = | no |
| S = | D. Lgs n°42/04 |

| | |
|---|-----------|
| <i>Permanenza caratteri formali</i> | 1 + |
| <i>Tipologia architettonica storica</i> | 4 + |
| <i>Epoca di costruzione</i> | 4 = |
| Punteggio | 9 |
| Categoria Piano | R3 |



**Comune di Altopiano della Vigolana
BOSENTINO**

**SCHEDATURA EDIFICI DEL CENTRO STORICO
GIUGNO 2017**

Numero scheda : B165

P.ED. : 80/1

Comune Catastale:

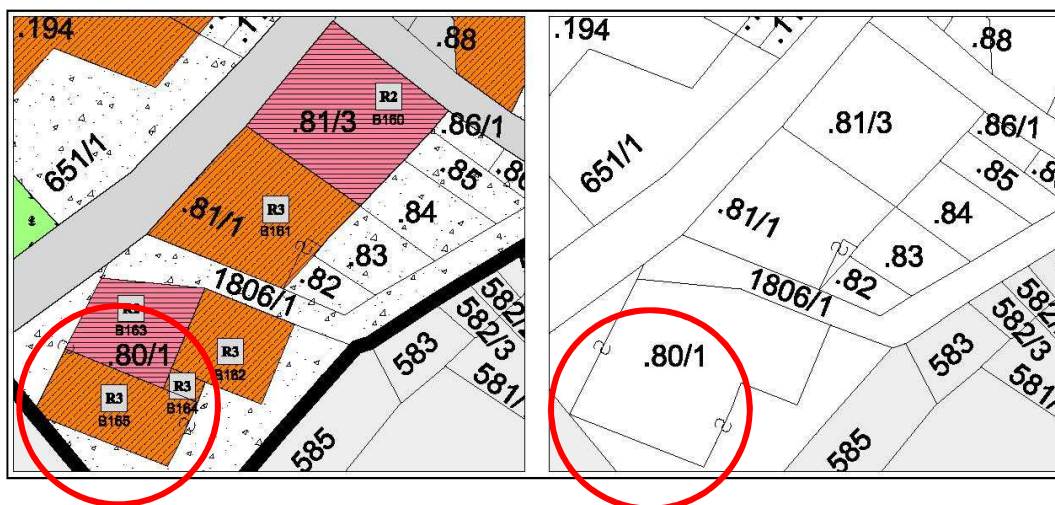
Bosentino

Località:

Bosentino

Categoria Piano:

R3



Estratto PRG – Scala 1:500

Estratto mappa – Scala 1:500



Comune di Altopiano della Vigolana
BOSENTINO

SCHEDATURA EDIFICI DEL CENTRO STORICO
GIUGNO 2017

Numero scheda : B165

P.ED. : 80/1

Data rilievo: 2017

Rilevatore: Arch. Fulvio Bertoluzza

Tipologia funzionale

A

| | |
|-----|---------------------------------------|
| A = | edificio prevalentemente residenziale |
| B = | edificio produttivo |
| C = | edificio speciale |
| D = | stalla |
| E = | baita |
| F = | malga |
| G = | chiesa |
| H = | rustico |
| I = | fontana |
| L = | legnaia |
| M = | municipio |
| N = | magazzino |
| O = | albergo |
| P = | cabina elettrica |
| Q = | edificio commerciale |
| R = | castello |
| S = | tettoia |
| T = | garage |
| U = | accesso |

Tipologia architettonica storica

6

| | |
|-----|---------------------|
| 0 = | Nessuna definizione |
| 4 = | Bassa definizione |
| 6 = | Media definizione |
| 8 = | Alta definizione |

Degrado

A

| | |
|-----|---------|
| A = | Nulla |
| B = | Medio |
| C = | Elevato |

Permanenza caratteri formali

2

| | |
|------------------------|---|
| Volumetrici originali: | 1 |
| Costruttivo: | 1 |
| Complementari: | 0 |
| Decorativi: | 0 |

Materiali utilizzati:

Copertura: tegola coppo

Colore: mattone

Edificio : intonaco

Colore: bianco

Spazi di pertinenza: cortile

Tipologia: pavimentato

Sopraelevazione ai sensi Art. 105 L.P. 15: POSSIBILE

Epoca di costruzione

4

| | |
|-----|-----------------------|
| 4 = | posteriore al 1939 |
| 6 = | tra il 1860 e il 1939 |
| 8 = | anteriore al 1860 |

Spazi di pertinenza

B

| | |
|-----|---------------|
| A = | alta qualità |
| B = | media qualità |
| C = | bassa qualità |

Grado di utilizzo

A

| | |
|-----|-----------------------|
| A = | utilizzato |
| B = | sottoutilizzato |
| C = | in stato di abbandono |

Vincoli legislativi

N

| | |
|-----|----------------|
| N = | no |
| S = | D. Lgs n°42/04 |

| | |
|---|------------|
| Permanenza caratteri formali | 2 + |
| Tipologia architettonica storica | 6 + |
| Epoca di costruzione | 4 = |
| Punteggio | 12 |
| Categoria Piano | R3 |



**Comune di Altopiano della Vigolana
BOSENTINO**

**SCHEDATURA EDIFICI DEL CENTRO STORICO
GIUGNO 2017**

Numero scheda : B166

P.ED. : 285

Comune Catastale:

Bosentino

Località:

Bosentino

Categoria Piano:

R3



Estratto PRG – Scala 1:500

Estratto mappa – Scala 1:500

architettofulviobertoluzza

via s. Marco, 21 – 38122 - Trento - studiobertoluzza@gmail.com



Comune di Altopiano della Vigolana
BOSENTINO

SCHEDATURA EDIFICI DEL CENTRO STORICO
GIUGNO 2017

Numero scheda : B166

P.ED. : 285

Data rilievo: 2017

Rilevatore: Arch. Fulvio Bertoluzza

Tipologia funzionale

A

| | |
|-----|---------------------------------------|
| A = | edificio prevalentemente residenziale |
| B = | edificio produttivo |
| C = | edificio speciale |
| D = | stalla |
| E = | baita |
| F = | malga |
| G = | chiesa |
| H = | rustico |
| I = | fontana |
| L = | legnaia |
| M = | municipio |
| N = | magazzino |
| O = | albergo |
| P = | cabina elettrica |
| Q = | edificio commerciale |
| R = | castello |
| S = | tettoia |
| T = | garage |
| U = | accesso |

Tipologia architettonica storica

4

| | |
|-----|---------------------|
| 0 = | Nessuna definizione |
| 4 = | Bassa definizione |
| 6 = | Media definizione |
| 8 = | Alta definizione |

Degrado

A

| | |
|-----|---------|
| A = | Nulla |
| B = | Medio |
| C = | Elevato |

Permanenza caratteri formali

2

| | |
|------------------------|---|
| Volumetrici originali: | 1 |
| Costruttivo: | 1 |
| Complementari: | 0 |
| Decorativi: | 0 |

Materiali utilizzati:

| | |
|------------------------------|------------------|
| Copertura: tegola coppo | Colore: scuro |
| Edificio : intonaco | Colore: bianco |
| Spazi di pertinenza: cortile | Tipologia: prato |

Sopraelevazione ai sensi Art. 105 L.P. 15: NON POSSIBILE

Epoca di costruzione

4

| | |
|-----|-----------------------|
| 4 = | posteriore al 1939 |
| 6 = | tra il 1860 e il 1939 |
| 8 = | anteriore al 1860 |

Spazi di pertinenza

B

| | |
|-----|---------------|
| A = | alta qualità |
| B = | media qualità |
| C = | bassa qualità |

Grado di utilizzo

B

| | |
|-----|-----------------------|
| A = | utilizzato |
| B = | sottoutilizzato |
| C = | in stato di abbandono |

Vincoli legislativi

N

| | |
|-----|----------------|
| N = | no |
| S = | D. Lgs n°42/04 |

| | |
|---|------------|
| <i>Permanenza caratteri formali</i> | 2 + |
| <i>Tipologia architettonica storica</i> | 4 + |
| <i>Epoca di costruzione</i> | 4 = |
| Punteggio | 10 |
| Categoria Piano | R3 |



**Comune di Altopiano della Vigolana
BOSENTINO**

Numero scheda : B167

**SCHEDATURA EDIFICI DEL CENTRO STORICO
GIUGNO 2017**

P.ED. : 120/1

Comune Catastale:

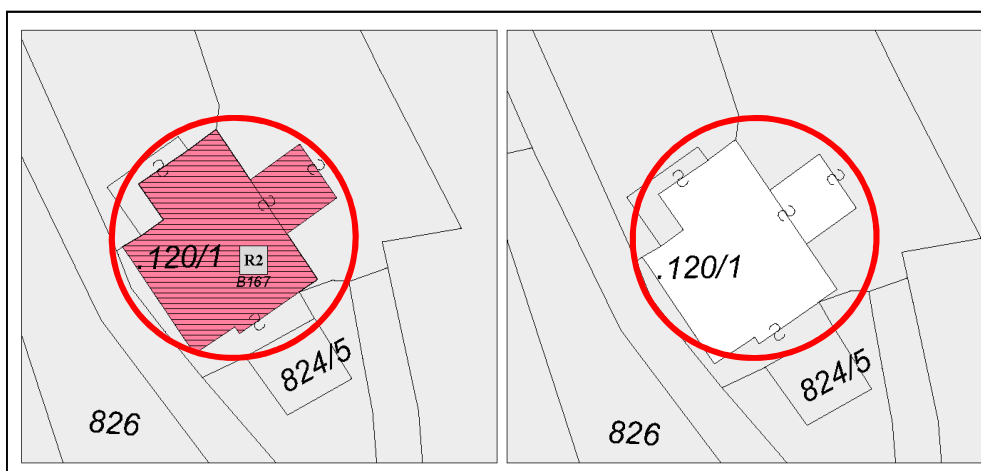
Bosentino

Località:

Bosentino

Categoria Piano:

R2



Estratto PRG – Scala 1:500

Estratto mappa – Scala 1:500

architettofulviobertoluzza

via s. Marco, 21 – 38122 - Trento - studiobertoluzza@gmail.com



Comune di Altopiano della Vigolana
BOSENTINO

SCHEDATURA EDIFICI DEL CENTRO STORICO
GIUGNO 2017

Numero scheda : B167

P.ED. : 120/1

Data rilievo: 2017

Rilevatore: Arch. Fulvio Bertoluzza

Tipologia funzionale

A

| | |
|-----|---------------------------------------|
| A = | edificio prevalentemente residenziale |
| B = | edificio produttivo |
| C = | edificio speciale |
| D = | stalla |
| E = | baita |
| F = | malga |
| G = | chiesa |
| H = | rustico |
| I = | fontana |
| L = | legnaia |
| M = | municipio |
| N = | magazzino |
| O = | albergo |
| P = | cabina elettrica |
| Q = | edificio commerciale |
| R = | castello |
| S = | tettoia |
| T = | garage |
| U = | accesso |

Tipologia architettonica storica

6

| | |
|-----|---------------------|
| 0 = | Nessuna definizione |
| 4 = | Bassa definizione |
| 6 = | Media definizione |
| 8 = | Alta definizione |

Degrado

A

| | |
|-----|---------|
| A = | Nulla |
| B = | Medio |
| C = | Elevato |

Permanenza caratteri formali

4

| | |
|------------------------|---|
| Volumetrici originali: | 1 |
| Costruttivo: | 1 |
| Complementari: | 1 |
| Decorativi: | 1 |

Materiali utilizzati:

Copertura: tegola coppo

Colore: scuro

Edificio : intonaco

Colore: giallo e blu

Spazi di pertinenza: cortile

Tipologia: pavimentato

Sopraelevazione ai sensi Art. 105 L.P. 15: NON POSSIBILE

Epoca di costruzione

6

| | |
|-----|-----------------------|
| 4 = | posteriore al 1939 |
| 6 = | tra il 1860 e il 1939 |
| 8 = | anteriore al 1860 |

Spazi di pertinenza

B

| | |
|-----|---------------|
| A = | alta qualità |
| B = | media qualità |
| C = | bassa qualità |

Grado di utilizzo

A

| | |
|-----|-----------------------|
| A = | utilizzato |
| B = | sottoutilizzato |
| C = | in stato di abbandono |

Vincoli legislativi

N

| | |
|-----|----------------|
| N = | no |
| S = | D. Lgs n°42/04 |

| | |
|---|------------|
| Permanenza caratteri formali | 4 + |
| Tipologia architettonica storica | 6 + |
| Epoca di costruzione | 6 = |
| Punteggio | 16 |
| Categoria Piano | R2 |



**Comune di Altopiano della Vigolana
BOSENTINO**

Numero scheda : B168

**SCHEDATURA EDIFICI DEL CENTRO STORICO
GIUGNO 2017**

P.ED. : 188

Comune Catastale:

Bosentino

Località:

Bosentino

Categoria Piano:

R2



Estratto PRG – Scala 1:500

Estratto mappa – Scala 1:500

architettofulviobertoluzza

via s. Marco, 21 – 38122 - Trento - studiobertoluzza@gmail.com



Comune di Altopiano della Vigolana
BOSENTINO

SCHEDATURA EDIFICI DEL CENTRO STORICO
GIUGNO 2017

Numero scheda : B168

P.ED. : 188

Data rilievo: 2017

Rilevatore: Arch. Fulvio Bertoluzza

Tipologia funzionale

A

| | |
|-----|---------------------------------------|
| A = | edificio prevalentemente residenziale |
| B = | edificio produttivo |
| C = | edificio speciale |
| D = | stalla |
| E = | baita |
| F = | malga |
| G = | chiesa |
| H = | rustico |
| I = | fontana |
| L = | legnaia |
| M = | municipio |
| N = | magazzino |
| O = | albergo |
| P = | cabina elettrica |
| Q = | edificio commerciale |
| R = | castello |
| S = | tettoia |
| T = | garage |
| U = | accesso |

Tipologia architettonica storica

6

| | |
|-----|---------------------|
| 0 = | Nessuna definizione |
| 4 = | Bassa definizione |
| 6 = | Media definizione |
| 8 = | Alta definizione |

Degrado

A

| | |
|-----|---------|
| A = | Nulla |
| B = | Medio |
| C = | Elevato |

Permanenza caratteri formali

4

| | |
|------------------------|---|
| Volumetrici originali: | 1 |
| Costruttivo: | 1 |
| Complementari: | 1 |
| Decorativi: | 1 |

Materiali utilizzati:

Copertura: tegola coppo

Colore: scuro

Edificio : intonaco

Colore: bianco

Spazi di pertinenza: cortile

Tipologia: pavimentato

Sopraelevazione ai sensi Art. 105 L.P. 15: NON POSSIBILE

Epoca di costruzione

6

| | |
|-----|-----------------------|
| 4 = | posteriore al 1939 |
| 6 = | tra il 1860 e il 1939 |
| 8 = | anteriore al 1860 |

Spazi di pertinenza

B

| | |
|-----|---------------|
| A = | alta qualità |
| B = | media qualità |
| C = | bassa qualità |

Grado di utilizzo

A

| | |
|-----|-----------------------|
| A = | utilizzato |
| B = | sottoutilizzato |
| C = | in stato di abbandono |

Vincoli legislativi

N

| | |
|-----|----------------|
| N = | no |
| S = | D. Lgs n°42/04 |

| | |
|---|------------|
| Permanenza caratteri formali | 4 + |
| Tipologia architettonica storica | 6 + |
| Epoca di costruzione | 6 = |
| Punteggio | 16 |
| Categoria Piano | R2 |